

**Einwohnergemeinde Jaberg**  
**3629 Jaberg**

[www.jaberg.ch](http://www.jaberg.ch)



# Rechnung 2018

---

Gemeinderat	30.04.2019
Gemeindeversammlung	06.06.2019

---

# INHALTSVERZEICHNIS

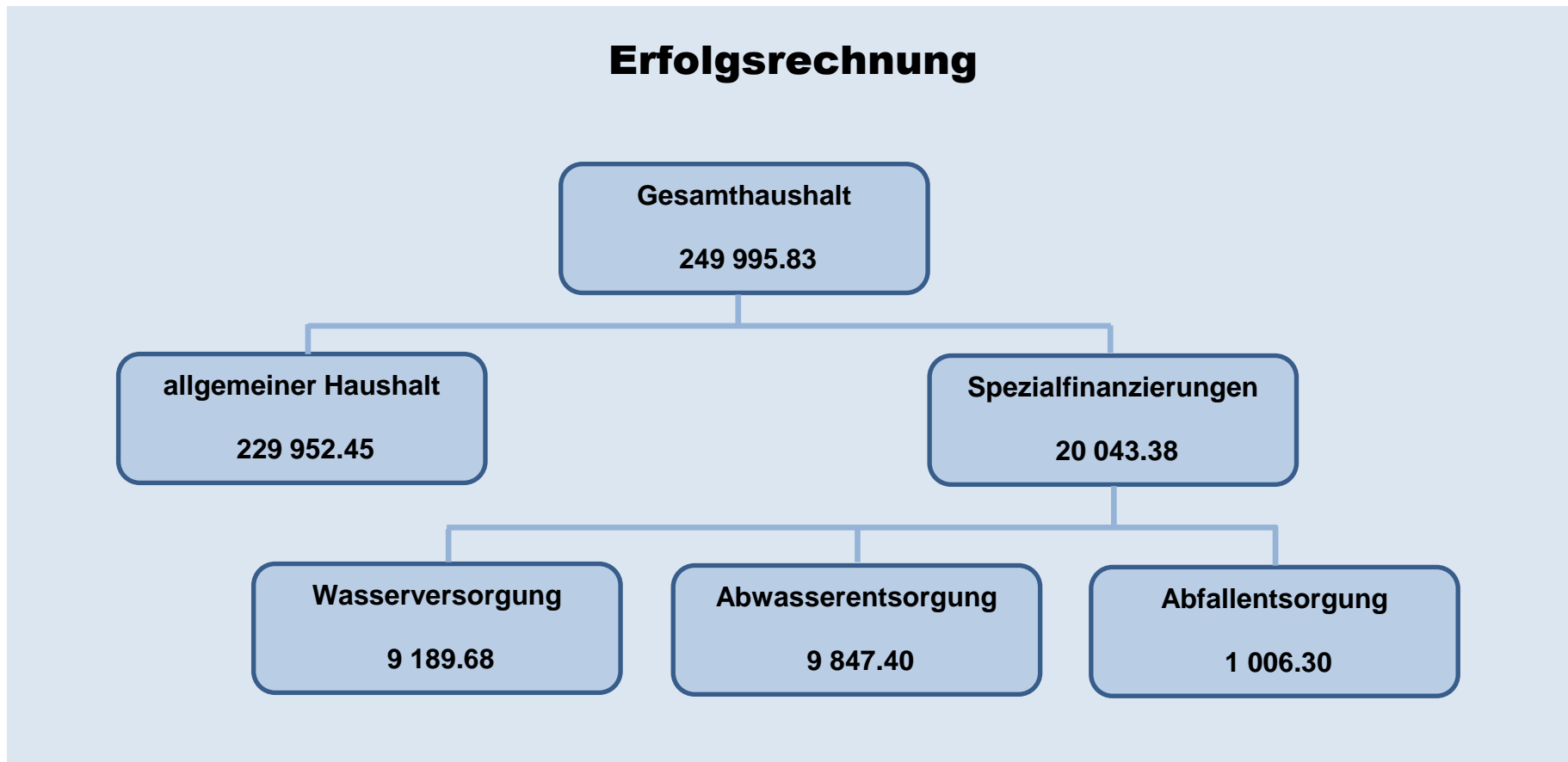
0 AUF EINEN BLICK (Management Summary)	4
1 BERICHTERSTATTUNG	6
1.2 Übersicht Erfolgsrechnung	9
1.3 Spezialfinanzierung	10
2 ECKDATEN	11
2.1 Übersicht	11
2.2 Selbstfinanzierung	12
2.3 Gestufte Erfolgsausweise	13
2.3.1 Gesamter Haushalt	13
2.3.2 Allgemeiner Haushalt	14
2.3.3 Wasserversorgung	15
2.3.4 Abwasserentsorgung	16
2.3.5 Abfall	17
3 BILANZ	20
4 FUNKTIONEN	22
4.1 Erfolgsrechnung	22
4.1.1 Kommentar	23
4.2 Investitionsrechnung	25
5 SACHGRUPPEN	26
5.1 Erfolgsrechnung	26
5.2 Investitionsrechnung	27
6 GELDFLUSSRECHNUNG	28
7 FINANZKENNZAHLEN	30
7.1 Gesamthaushalt	30
7.2 Allgemeiner Haushalt	30
7.3 Spezialfinanzierung Wasserversorgung	31
7.4 Spezialfinanzierung Abwasserentsorgung	31

7.5 Spezialfinanzierung Abfall	32
8 ANTRAG DER EXEKUTIVE	33
9 BESTÄTIGUNGSBERICHT	34
10 GENEHMIGUNG DER JAHRESRECHNUNG	36
11 ANHANG	38
11.1 Regelwerk	38
11.1.1 Angewendetes Regelwerk	38
11.1.2 Bewertung Finanzvermögen	38
11.1.3 Bewertung Verwaltungsvermögen	39
11.1.4 Aktivierungsgrenzen	39
11.1.5 Bestehendes Verwaltungsvermögen	39
11.2 Grundlagen der Jahresrechnung	39
11.3 Eigenkapitalnachweis	41
11.4 Rückstellungsspiegel	43
11.5 Beteiligungsspiegel	45
11.6 Gewährleistungsspiegel	48
11.7 Anlagespiegel	49
11.8 Kreditkontrolle	52
11.8.1 Verpflichtungskredite für Investitionen	52
11.8.2 Nachkredite	53
11.9 Zusätzliche Angaben	54
12 DETAILS ZUR RECHNUNG	56
12.1 Bilanz	56
12.2 Erfolgsrechnung nach Funktionen	59
12.3 Erfolgsrechnung nach Sachgruppen	62
12.4 Investitionsrechnung nach Funktionen	64
12.5 Investitionsrechnung nach Sachgruppen	66

## 0 AUF EINEN BLICK (Management Summary)

Der Gesamthaushalt schliesst mit einem **Ertragsüberschuss von CHF 249 995.83** ab. Der allgemeine Haushalt weist einen Ertragsüberschuss von CHF 229 952.45 aus. Die gebührenfinanzierten Spezialfinanzierungen schliessen mit einem Ertragsüberschuss von CHF 20 043.38 ab.

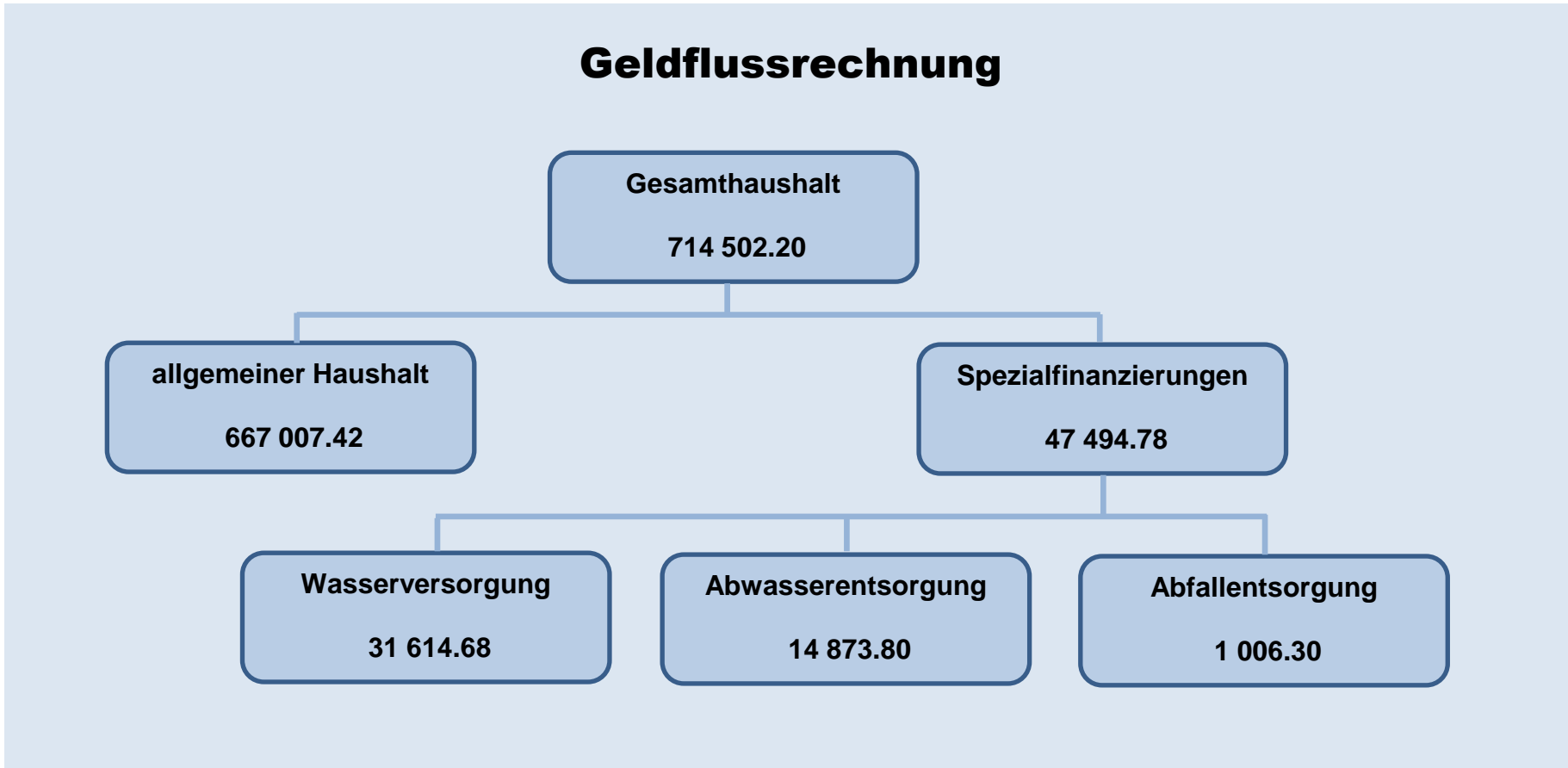
Es wurden **keine zusätzliche Abschreibungen** (Art. 85 Abs. 3 und 4 und Anhang 3 GV) über die **finanzpolitische Reserve** (Eigenkapital) eingelegt.



Die Geldflussrechnung (Art. 32a FHDV) zeigt, wie sich die flüssigen Mittel und die kurzfristigen Geldanlagen aufgrund von Ein- und Auszahlungen in der Berichtsperiode verändert haben.

### Zusammenfassung nach Tätigkeit

Total Geldfluss aus betrieblicher Tätigkeit	CHF	366 713.50
Total Geldfluss aus Investitionstätigkeit	CHF	- 2 500.00
Total Geldfluss aus Finanzierungstätigkeit	CHF	350 288.70
<b>Total Geldfluss Gesamthaushalt</b>	<b>CHF</b>	<b>714 502.20</b>



# 1 BERICHTERSTATTUNG

## Allgemeines

Die Jahresrechnung 2018 wurde nach dem neuen Rechnungslegungsmodell HRM2, gemäss Art. 70 Gemeindegesetz (GG, [BSG 170.11]), erstellt. Die Buchhaltung wird auf dem EDV System der Firma NRM AG geführt.

## Erfolgsrechnung

### Ergebnis Gesamthaushalt

Der Gesamthaushalt schliesst mit einem **Ertragsüberschuss von CHF 249 995.83** ab. Budgetiert wurde ein Defizit von CHF 46 650.00. Die Besserstellung gegenüber dem Budget 2018 beträgt CHF 296 645.83.

### Ergebnis Allgemeiner Haushalt

Der Allgemeine Haushalt schliesst mit einem **Ertragsüberschuss von CHF 229 952.45** ab. Budgetiert wurde ein Defizit von CHF 47 520.00. Die Besserstellung gegenüber dem Budget 2018 beträgt CHF 277 472.45.

### Spezialfinanzierungen (gebührenfinanzierte Bereiche gem. Art. 30 Bst. B FHDV)

#### SF Wasserversorgung

Die Wasserversorgung (Funktion 7101) schliesst mit einem **Ertragsüberschuss von CHF 9'189.68** ab. Budgetiert wurde ein Defizit von CHF 1 980.00. Die Besserstellung gegenüber dem Budget 2018 beträgt CHF 11 169.68.

Der Saldo der Spezialfinanzierung Rechnungsausgleich (Konto 29001.00) beträgt per 31.12.2018 CHF 38 584.50.

Der Saldo der Spezialfinanzierung Werterhalt (Konto 29301.00) beträgt per 31.12.2018 CHF 152 915.70.

#### SF Abwasserentsorgung

Die Abwasserentsorgung (Funktion 7201) schliesst mit einem **Ertragsüberschuss von CHF 9 847.40** ab. Budgetiert wurde ein solcher von CHF 3 640.00. Die Besserstellung gegenüber dem Budget 2018 beträgt CHF 6 207.40.

Der Saldo der Spezialfinanzierung Rechnungsausgleich (Konto 29002.00) beträgt per 31.12.2018 CHF 82 999.05.

Der Saldo der Spezialfinanzierung Werterhalt (Konto 29302.00) beträgt per 31.12.2018 CHF 119 416.05.

#### SF Abfallbeseitigung

Die Abfallbeseitigung (Funktion 7301) schliesst mit einem **Ertragsüberschuss von CHF 1 006.30** ab. Budgetiert wurde ein Aufwandüberschuss von CHF 790.00. Die Besserstellung gegenüber dem Budget 2018 beträgt CHF 1 796.30.

Der Saldo der Spezialfinanzierung (Konto 29003.00) beträgt per 31.12.2018 CHF 23 611.05.

## **Übrige Spezialfinanzierungen mit Gemeindereglement**

### **SF Abgeltung Planungsmehrwerte**

Die SF Abgeltung Planungsmehrwerte erfuhr keine Veränderung.

Der Saldo der Spezialfinanzierung (Konto 29300.00) beträgt per 31.12.2018 unverändert CHF 186 963.00.

## **Wesentliches zur Erfolgsrechnung anhand der Sachgruppen**

### **Personalaufwand**

Der Personalaufwand ist CHF 72 989.25 tiefer als budgetiert. Die Lohnausfallentschädigung für den Ausfall der Gemeindeverwalterin sowie die Auflösung des Arbeitsverhältnisses schmälern den Aufwand. Die Kosten für Sozialversicherungsbeiträge und Weiterbildungskosten fallen tiefer aus.

### **Sachaufwand**

Der Sachaufwand liegt CHF 101 133.25 über dem Budget. Die Verwaltung musste durch eine externe Firma besetzt und weitergeführt werden. Dieser Mehraufwand kompensiert mit dem Minderaufwand im Personal, resultiert für die Verwaltungsführung ein Mehraufwand von CHF 27'868.-. Auch eine Reorganisation des Archivs wurde durchgeführt. Zusätzlich fielen ungeplante Unterhaltskosten im Bereich Abwasser an.

### **Abschreibungen**

Seit 2016 werden die ordentlichen Abschreibungen nach Anlagekategorien und Nutzungsdauer linear abgeschrieben. Die Abschreibungen nach Nutzungsdauer für das Jahr 2018 betragen CHF 1 864.10. Budgetiert waren CHF 1 320.00.

Zusätzliche Abschreibungen (Art. 84 GV) werden vorgenommen, wenn im Rechnungsjahr in der Erfolgsrechnung Allgemeiner Haushalt ein Ertragsüberschuss ausgewiesen wird und die ordentlichen Abschreibungen kleiner als die Nettoinvestitionen sind. Es wurden keine zusätzliche Abschreibungen vorgenommen.

### **Transferaufwand**

Der Transferaufwand liegt um CHF 35 375.13 unter dem Budget. Zuviel budgetiert wurde der Kantonsbeitrag für die Neuvermessung, diese wurde bereits im Vorjahr abgeschlossen.

### **Steuerertrag**

Der Fiskalertrag liegt CHF 112 699.05 über dem Budget. Der grösste Mehrertrag resultiert aus Steuern der juristische Personen im Betrag von rund CHF 550 000.00. Um die zu erwartende Steuerteilung zu Lasten der Gemeinde bei den Juristischen Personen wurde eine Wertberichtigung von CHF 452 000.00 vorgenommen. In diesem Betrag ist die Korrektur der prov. Veranlagung 2018 eingerechnet. Die Rückstellung von 2016 von CHF 36 000.00 wurde aufgelöst

### **Entgelte**

Die Entgelte verzeichnen einen Mehrertrag von CHF 135 233.90. Dies ist auf die nicht budgetierten Einnahmen aus der Weiterverrechnung der Kosten Neuvermessung und die höheren Erträge Wasserverbrauch zurückzuführen.

### **Transferertrag**

Der Transferertrag liegt CHF 45 724.90 über dem Budget. Der Mehrertrag ist hauptsächlich auf die höheren Inkonvenienzenentschädigungen und Deponiegebühren der KAGA und AVAG zurückzuführen.

### **Aktivierungsgrenze**

Der Gemeinderat belastet einzelne Investitionen unter **CHF 20 000** (maximal bis zur Aktivierungsgrenze von CHF 25 000 gemäss Art. 79 a GV) der Erfolgsrechnung. Er verfolgt dabei eine konstante Praxis.

### **Nettoinvestitionen**

Für Investitionen war ein Budget von CHF 27 000.00 für die Sanierung Lift Gemeindeverwaltung und CHF 30 000.00 Umsetzung GEP-Massnahmen vorgesehen. Diese Investitionen fallen erst im Rechnungsjahr 2019 an.

### **Bilanz**

Das Finanzvermögen hat um rund CHF 1 067 000.00 zugenommen. Das Verwaltungsvermögen hat um die Abschreibungen von CHF 1 864.10 abgenommen. Das Fremdkapital hat zugenommen, zum einen wurde für die Ablösung der Hypothek ein höherer Kredit aufgenommen um die auslaufende Hypothek 2020 zu decken, und zum anderen stieg das Fremdkapital um die Steuerrückstellungen juristische Personen. Das Eigenkapital des allgemeinen Haushaltes ist um CHF 229 952.45 angestiegen. Insgesamt (inkl. Spezialfinanzierungen) beläuft sich das Eigenkapitals per 31.12.2018 auf CHF 2 268 339.78.

### **Nachkredite**

Total > CHF 3'000.00	CHF	222 019.42
----------------------	-----	------------

davon:

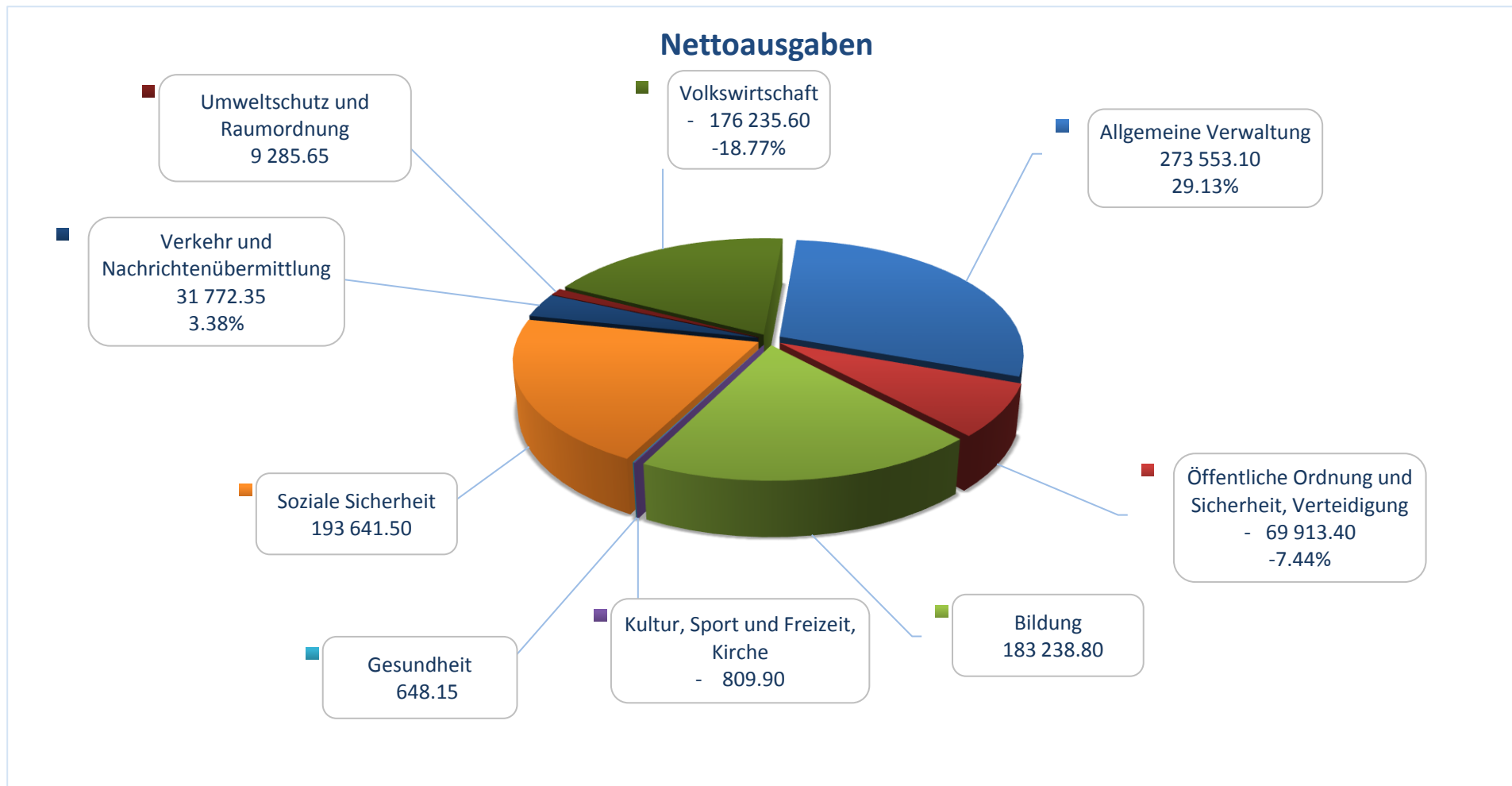
gebunden	CHF	66 346.17
----------	-----	-----------

GR Kompetenz	CHF	54 816.05
--------------	-----	-----------

von GV zu beschliessen	CHF	100 857.20
------------------------	-----	------------



## 1.2 Übersicht Erfolgsrechnung



### 1.3 Spezialfinanzierung

#### Spezialfinanzierungen (gebührenfinanzierte Bereiche)

(Art. 30 Bst. b FHDV)

#### SF Wasserversorgung

	<u>Rechnungsjahr</u>	<u>Budget</u>
Erfolg	9 189.68	- 1 980
Verwaltungsvermögen		
Bestand Werterhalt	152 915.70	
Bestand SF	38 584.50	

#### SF Abwasserentsorgung

	<u>Rechnungsjahr</u>	<u>Budget</u>
Erfolg	9 847.40	3 640
Verwaltungsvermögen		
Bestand Werterhalt	1 027.05	
Bestand SF	119 416.05	
	82 999.05	

#### SF Abfall

	<u>Rechnungsjahr</u>	<u>Budget</u>
Erfolg	1 006.30	- 790
Verwaltungsvermögen		
Bestand Werterhalt		
Bestand SF	23 611.05	

## 2 ECKDATEN

### 2.1 ÜBERSICHT

	<b>Jahresrechnung 2018</b>	<b>Budget 2018</b>	<b>Jahresrechnung 2017</b>
Jahresergebnis ER Gesamthaushalt	249 995.83	- 46 650	136 203.11
Jahresergebnis ER Allgemeiner Haushalt	229 952.45	- 47 520	135 807.62
Jahresergebnis gesetzliche Spezialfinanzierungen	20 043.38	870	395.49
Steuerertrag natürliche Personen	452 478.60	472 120	488 146.20
Steuerertrag juristische Personen	144 913.70	25 000	113 488.05
Liegenschaftssteuer	55 394.10	48 000	46 807.15
Nettoinvestitionen		57 000	40 912.15
Bestand Finanzvermögen	4 634 470.88		3 567 055.13
Bestand Verwaltungsvermögen Gesamthaushalt	108 861.60		110 725.70
Bestand Verwaltungsvermögen Allgemeiner Haushalt	107 835.55		109 686.35
Bestand Verwaltungsvermögen Spezialfinanzierungen	1 026.05		1 039.35
Fremdkapital	2 474 992.70		1 686 874.98
Eigenkapital	2 268 339.78		1 990 905.85

## 2.2 SELBSTFINANZIERUNG

		Jahresrechnung 2018	Budget 2018	Jahresrechnung 2017
Ergebnis Gesamthaushalt	90	249 995.83	- 46 650	136 203.11
Abschreibung Verwaltungsvermögen	33 +	1 864.10	1 320	1 864.10
Einlagen in Fonds und Spezialfinanzierungen	35 +	43 425.00	27 230	35 625.00
Entnahmen aus Fonds und Spezialfinanzierungen	45 -	- 15 986.90	- 3 500	- 16 540.80
Wertberichtigung Darlehen Verwaltungsvermögen	364 +			
Wertberichtigung Beteiligungen Verwaltungsvermögen	365 +			
Abschreibungen Investitionsbeiträge	366 +			
Zusätzliche Abschreibungen	383 +			
Einlagen in das Eigenkapital	389 +			5 950.35
Entnahmen aus dem Eigenkapital	489 -			
<b>Selbstfinanzierung</b>		<b>279 298.03</b>	<b>- 21 600</b>	<b>163 101.76</b>

### Investitionen

Investitionsausgaben	5		57 000	40 912.15
Investitionseinnahmen	6			
<b>Nettoinvestitionen</b>			<b>57 000</b>	<b>40 912.15</b>

## 2.3 Gestufter Erfolgsausweis

### 2.3.1 Gesamter Haushalt

#### Erfolgsrechnung gesamter Haushalt 2018

Sachgruppen, 1.1.2018 bis 31.12.2018

Jaberg

	Jahresrechnung 2018	Budget 2018	Jahresrechnung 2017	
<b>Betrieblicher Aufwand</b>				
30	Personalaufwand	55 400.75	128 390	67 262.00
31	Sach- und übriger Betriebsaufwand	361 283.25	260 150	296 271.98
33	Abschreibungen Verwaltungsvermögen	1 864.10	1 320	1 864.10
35	Einlagen in Fonds und Spezialfinanzierungen	43 425.00	27 230	35 625.00
36	Transferaufwand	570 804.87	606 180	639 007.71
39	Interne Verrechnungen	12 094.55	11 500	11 450.00
	<b>Total betrieblicher Aufwand</b>	<b>1 044 872.52</b>	<b>1 034 770</b>	<b>1 051 480.79</b>
<b>Betrieblicher Ertrag</b>				
40	Fiskalertrag	673 519.05	560 820	705 947.10
41	Regalien und Konzessionen	12 282.00	10 500	12 698.00
42	Entgelte	264 233.90	129 000	130 588.60
45	Entnahmen aus Fonds und Spezialfinanzierungen	15 986.90	3 500	16 540.80
46	Transferertrag	238 384.90	192 660	232 014.40
49	Interne Verrechnungen	12 094.55	11 500	11 450.00
	<b>Total betrieblicher Ertrag</b>	<b>1 216 501.30</b>	<b>907 980</b>	<b>1 109 238.90</b>
	<b>Ergebnis aus betrieblicher Tätigkeit</b>	<b>171 628.78</b>	<b>- 126 790</b>	<b>57 758.11</b>
34	Finanzaufwand	29 239.95	27 110	27 040.05
44	Finanzertrag	107 607.00	107 250	111 435.40
	<b>Ergebnis aus Finanzierung</b>	<b>78 367.05</b>	<b>80 140</b>	<b>84 395.35</b>
	<b>Operatives Ergebnis</b>	<b>249 995.83</b>	<b>- 46 650</b>	<b>142 153.46</b>
38	Ausserordentlicher Aufwand	0.00		5 950.35
48	Ausserordentlicher Ertrag	0.00		
	<b>Ausserordentliches Ergebnis</b>	<b>0.00</b>		<b>- 5 950.35</b>
	<b>Jahresergebnis Erfolgsrechnung</b>	<b>249 995.83</b>	<b>- 46 650</b>	<b>136 203.11</b>

## 2.3.2 Allgemeiner Haushalt

### Erfolgsrechnung allgemeiner Haushalt ohne SF 2018

Sachgruppen, 1.1.2018 bis 31.12.2018

Jaberg

		Jahresrechnung 2018	Budget 2018	Jahresrechnung 2017
	<b>Betrieblicher Aufwand</b>			
30	Personalaufwand	54 218.25	126 890	65 662.00
31	Sach- und übriger Betriebsaufwand	300 562.75	222 140	256 152.48
33	Abschreibungen Verwaltungsvermögen	1 850.80	820	1 850.80
35	Einlagen in Fonds und Spezialfinanzierungen	0.00		
36	Transferaufwand	505 419.50	551 580	580 554.35
39	Interne Verrechnungen	12 094.55	11 500	11 450.00
	<b>Total betrieblicher Aufwand</b>	<b>874 145.85</b>	<b>912 930</b>	<b>915 669.63</b>
	<b>Betrieblicher Ertrag</b>			
40	Fiskalertrag	673 519.05	560 820	705 947.10
41	Regalien und Konzessionen	12 282.00	10 500	12 698.00
42	Entgelte	94 290.75	8 400	12 672.75
45	Entnahmen aus Fonds und Spezialfinanzierungen	0.00	3 000	
46	Transferertrag	235 384.90	192 660	232 014.40
49	Interne Verrechnungen	12 094.55	11 500	11 450.00
	<b>Total betrieblicher Ertrag</b>	<b>1 027 571.25</b>	<b>786 880</b>	<b>974 782.25</b>
	<b>Ergebnis aus betrieblicher Tätigkeit</b>	<b>153 425.40</b>	<b>- 126 050</b>	<b>59 112.62</b>
34	Finanzaufwand	29 239.95	27 110	27 040.05
44	Finanzertrag	105 767.00	105 640	109 685.40
	<b>Ergebnis aus Finanzierung</b>	<b>76 527.05</b>	<b>78 530</b>	<b>82 645.35</b>
	<b>Operatives Ergebnis</b>	<b>229 952.45</b>	<b>- 47 520</b>	<b>141 757.97</b>
38	Ausserordentlicher Aufwand	0.00		5 950.35
48	Ausserordentlicher Ertrag	0.00		
	<b>Ausserordentliches Ergebnis</b>	<b>0.00</b>		<b>- 5 950.35</b>
	<b>Jahresergebnis Erfolgsrechnung</b>	<b>229 952.45</b>	<b>- 47 520</b>	<b>135 807.62</b>

## 2.3.3 Wasserversorgung

### Erfolgsrechnung Wasserversorgung 2018

Sachgruppen, 1.1.2018 bis 31.12.2018

Jaberg

		Jahresrechnung 2018	Budget 2018	Jahresrechnung 2017
	<b>Betrieblicher Aufwand</b>			
30	Personalaufwand	982.50	1 500	1 410.00
31	Sach- und übriger Betriebsaufwand	19 323.85	14 950	2 730.15
33	Abschreibungen Verwaltungsvermögen	0.00		
35	Einlagen in Fonds und Spezialfinanzierungen	22 425.00	14 630	14 625.00
36	Transferaufwand	34 848.52	28 500	28 778.01
39	Interne Verrechnungen	0.00		
	<b>Total betrieblicher Aufwand</b>	<b>77 579.87</b>	<b>59 580</b>	<b>47 543.16</b>
	<b>Betrieblicher Ertrag</b>			
42	Entgelte	82 969.55	57 000	49 809.50
45	Entnahmen aus Fonds und Spezialfinanzierungen	0.00		
46	Transferertrag	3 000.00		
49	Interne Verrechnungen	0.00		
	<b>Total betrieblicher Ertrag</b>	<b>85 969.55</b>	<b>57 000</b>	<b>49 809.50</b>
	<b>Ergebnis aus betrieblicher Tätigkeit</b>	<b>8 389.68</b>	<b>- 2 580</b>	<b>2 266.34</b>
34	Finanzaufwand	0.00		
44	Finanzertrag	800.00	600	710.00
	<b>Ergebnis aus Finanzierung</b>	<b>800.00</b>	<b>600</b>	<b>710.00</b>
	<b>Operatives Ergebnis</b>	<b>9 189.68</b>	<b>- 1 980</b>	<b>2 976.34</b>
38	Ausserordentlicher Aufwand	0.00		
48	Ausserordentlicher Ertrag	0.00		
	<b>Ausserordentliches Ergebnis</b>	<b>0.00</b>		
	<b>Jahresergebnis Erfolgsrechnung</b>	<b>9 189.68</b>	<b>- 1 980</b>	<b>2 976.34</b>

## 2.3.4 Abwasserentsorgung

### Erfolgsrechnung Abwasserentsorgung 2018

Sachgruppen, 1.1.2018 bis 31.12.2018

Jaberg

		Jahresrechnung 2018	Budget 2018	Jahresrechnung 2017
	<b>Betrieblicher Aufwand</b>			
30	Personalaufwand	200.00		190.00
31	Sach- und übriger Betriebsaufwand	22 615.25	5 160	18 010.30
33	Abschreibungen Verwaltungsvermögen	13.30	500	13.30
35	Einlagen in Fonds und Spezialfinanzierungen	21 000.00	12 600	21 000.00
36	Transferaufwand	29 508.60	25 500	28 620.00
	<b>Total betrieblicher Aufwand</b>	<b>73 337.15</b>	<b>43 760</b>	<b>67 833.60</b>
	<b>Betrieblicher Ertrag</b>			
42	Entgelte	66 267.65	46 000	48 352.40
45	Entnahmen aus Fonds und Spezialfinanzierungen	15 986.90	500	16 540.80
49	Interne Verrechnungen	0.00		
	<b>Total betrieblicher Ertrag</b>	<b>82 254.55</b>	<b>46 500</b>	<b>64 893.20</b>
	<b>Ergebnis aus betrieblicher Tätigkeit</b>	<b>8 917.40</b>	<b>2 740</b>	<b>- 2 940.40</b>
34	Finanzaufwand	0.00		
44	Finanzertrag	930.00	900	920.00
	<b>Ergebnis aus Finanzierung</b>	<b>930.00</b>	<b>900</b>	<b>920.00</b>
	<b>Operatives Ergebnis</b>	<b>9 847.40</b>	<b>3 640</b>	<b>- 2 020.40</b>
38	Ausserordentlicher Aufwand	0.00		
48	Ausserordentlicher Ertrag	0.00		
	<b>Ausserordentliches Ergebnis</b>	<b>0.00</b>		
	<b>Jahresergebnis Erfolgsrechnung</b>	<b>9 847.40</b>	<b>3 640</b>	<b>- 2 020.40</b>



## 2.3.5 Abfall

### Erfolgsrechnung Abfall (Gemeindebetrieb) 2018

Sachgruppen, 1.1.2018 bis 31.12.2018

Jaberg

		Jahresrechnung 2018	Budget 2018	Jahresrechnung 2017
	<b>Betrieblicher Aufwand</b>			
30	Personalaufwand	0.00		
31	Sach- und übriger Betriebsaufwand	18 781.40	17 900	19 379.05
36	Transferaufwand	1 028.25	600	1 055.35
39	Interne Verrechnungen	0.00		
	<b>Total betrieblicher Aufwand</b>	<b>19 809.65</b>	<b>18 500</b>	<b>20 434.40</b>
	<b>Betrieblicher Ertrag</b>			
42	Entgelte	20 705.95	17 600	19 753.95
49	Interne Verrechnungen	0.00		
	<b>Total betrieblicher Ertrag</b>	<b>20 705.95</b>	<b>17 600</b>	<b>19 753.95</b>
	<b>Ergebnis aus betrieblicher Tätigkeit</b>	<b>896.30</b>	<b>- 900</b>	<b>- 680.45</b>
34	Finanzaufwand	0.00		
44	Finanzertrag	110.00	110	120.00
	<b>Ergebnis aus Finanzierung</b>	<b>110.00</b>	<b>110</b>	<b>120.00</b>
	<b>Operatives Ergebnis</b>	<b>1 006.30</b>	<b>- 790</b>	<b>- 560.45</b>
38	Ausserordentlicher Aufwand	0.00		
48	Ausserordentlicher Ertrag	0.00		
	<b>Ausserordentliches Ergebnis</b>	<b>0.00</b>		
	<b>Jahresergebnis Erfolgsrechnung</b>	<b>1 006.30</b>	<b>- 790</b>	<b>- 560.45</b>

### 3 BILANZ

AKTIVEN	Rechnung 2018	Rechnung 2017
<b>FINANZVERMÖGEN</b>		
100 Flüssige Mittel und kurzfristige Geldanlagen	1 517 177.36	802 675.16
101 Forderungen	1 375 707.67	1 025 747.92
102 Kurzfristige Finanzanlagen		
104 Aktive Rechnungsabgrenzungen	5 017.85	4 564.05
106 Vorräte und angefangene Arbeiten		
107 Finanzanlagen	2 500.00	
108 Sachanlagen Finanzvermögen	1 734 068.00	1 734 068.00
109 Forderungen gegenüber Spezialfinanzierungen und Fonds im FK		
<b>TOTAL FINANZVERMÖGEN</b>	<b>4 634 470.88</b>	<b>3 567 055.13</b>
<b>VERWALTUNGSVERMÖGEN</b>		
140 Sachanlagen Verwaltungsvermögen	71 356.60	73 220.70
142 Immaterielle Anlagen		
144 Darlehen	1.00	1.00
145 Beteiligungen, Grundkapitalien	37 504.00	37 504.00
146 Investitionsbeiträge		
148 Kumulierte zusätzliche Abschreibungen		
<b>TOTAL VERWALTUNGSVERMÖGEN</b>	<b>108 861.60</b>	<b>110 725.70</b>
<b>AKTIVEN</b>	<b>4 743 332.48</b>	<b>3 677 780.83</b>

**PASSIVEN**

Rechnung 2018

Rechnung 2017

**FREMDKAPITAL****Kurzfristiges Fremdkapital**

200 Laufende Verbindlichkeiten	244 110.50	222 706.98
201 Kurzfristige Finanzverbindlichkeiten		
204 Passive Rechnungsabrenzungen	4 954.20	4 240.00
205 Kurzfristige Rückstellungen	492 000.00	76 000.00
<b>Total kurzfristiges Fremdkapital</b>	<b>741 064.70</b>	<b>302 946.98</b>
<b>Langfristiges Fremdkapital</b>		
206 Langfristige Finanzverbindlichkeiten	1 700 000.00	1 350 000.00
208 Langfristige Rückstellungen		
209 Verbindlichkeiten gegenüber Spezialfinanzierungen und Fonds im FK	33 928.00	33 928.00
<b>Total langfristiges Fremdkapital</b>	<b>1 733 928.00</b>	<b>1 383 928.00</b>
<b>TOTAL FREMDKAPITAL</b>	<b>2 474 992.70</b>	<b>1 686 874.98</b>

**EIGENKAPITAL**

290 Verpflichtungen/Vorschüsse gegenüber Spezialfinanzierungen	145 194.60	125 151.22
292 Rücklagen der Globalbudgetbereiche		
293 Vorfinanzierungen	459 294.75	431 856.65
294 Reserven	39 061.35	39 061.35
296 Neubewertungsreserve Finanzvermögen	205 142.60	205 142.60
299 Bilanzüberschuss/-fehlbeträge	1 419 646.48	1 189 694.03
<b>TOTAL EIGENKAPITAL</b>	<b>2 268 339.78</b>	<b>1 990 905.85</b>

**PASSIVEN****4 743 332.48****3 677 780.83**

# 4 FUNKTIONEN

## 4.1 Erfolgsrechnung

### Erfolgsrechnung Zusammenzug

Funktionale Gliederung 1.1.2018 bis 31.12.2018

Jaberg

		Jahresrechnung 2018		Budget 2018		Jahresrechnung 2017	
		Aufwand	Ertrag	Aufwand	Ertrag	Aufwand	Ertrag
	<b>Total</b>	<b>1 324 108.30</b>	<b>1 324 108.30</b>	<b>1 065 520</b>	<b>1 065 520</b>	<b>1 223 255.15</b>	<b>1 223 255.15</b>
<b>0</b>	<b>Allgemeine Verwaltung</b>	<b>279 982.00</b>	<b>6 428.90</b>	<b>253 460</b>	<b>5 900</b>	<b>262 315.93</b>	<b>4 930.80</b>
	Nettoergebnis		273 553.10		247 560		257 385.13
<b>1</b>	<b>Öffentliche Ordnung und Sicherheit, Verteidigung</b>	<b>32 074.90</b>	<b>101 988.30</b>	<b>54 070</b>	<b>9 840</b>	<b>89 984.90</b>	<b>11 581.95</b>
	Nettoergebnis	69 913.40			44 230		78 402.95
<b>2</b>	<b>Bildung</b>	<b>228 789.30</b>	<b>45 550.50</b>	<b>227 650</b>	<b>52 390</b>	<b>218 319.75</b>	<b>64 206.40</b>
	Nettoergebnis		183 238.80		175 260		154 113.35
<b>3</b>	<b>Kultur, Sport und Freizeit, Kirche</b>	<b>6 935.60</b>	<b>7 745.50</b>	<b>8 080</b>	<b>0</b>	<b>8 114.55</b>	<b>0.00</b>
	Nettoergebnis	809.90			8 080		8 114.55
<b>4</b>	<b>Gesundheit</b>	<b>648.15</b>	<b>0.00</b>	<b>960</b>	<b>0</b>	<b>443.90</b>	<b>0.00</b>
	Nettoergebnis		648.15		960		443.90
<b>5</b>	<b>Soziale Sicherheit</b>	<b>193 641.50</b>	<b>0.00</b>	<b>206 730</b>	<b>0</b>	<b>200 143.35</b>	<b>- 17 595.60</b>
	Nettoergebnis		193 641.50		206 730		217 738.95
<b>6</b>	<b>Verkehr und Nachrichtenübermittlung</b>	<b>35 856.60</b>	<b>4 084.25</b>	<b>65 130</b>	<b>1 950</b>	<b>36 934.45</b>	<b>0.00</b>
	Nettoergebnis		31 772.35		63 180		36 934.45
<b>7</b>	<b>Umweltschutz und Raumordnung</b>	<b>200 055.70</b>	<b>190 770.05</b>	<b>136 930</b>	<b>125 480</b>	<b>157 863.75</b>	<b>138 787.50</b>
	Nettoergebnis		9 285.65		11 450		19 076.25
<b>8</b>	<b>Volkswirtschaft</b>	<b>910.40</b>	<b>177 146.00</b>	<b>1 800</b>	<b>131 500</b>	<b>1 158.40</b>	<b>178 557.75</b>
	Nettoergebnis	176 235.60		129 700		177 399.35	
<b>9</b>	<b>Finanzen und Steuern</b>	<b>345 214.15</b>	<b>790 394.80</b>	<b>110 710</b>	<b>738 460</b>	<b>247 976.17</b>	<b>842 786.35</b>
	Nettoergebnis	445 180.65		627 750		594 810.18	

#### 4.1.1 Kommentar

### 0 Allgemeine Verwaltung

	Jahresrechnung 2018		Budget 2018		Jahresrechnung 2017	
	Aufwand	Ertrag	Aufwand	Ertrag	Aufwand	Ertrag
Nettoergebnis	279 982.00	6 428.90	253 460.00	5 900.00	262 315.93	4 930.80
		273 553.10		247 560.00		257 385.13

Funktion	Kommentar	Betrag
0220	Die Besoldungskosten sind aufgrund des krankheitsbedingten Ausfalls und der Auflösung des Arbeitsverhältnisses tiefer ausgefallen. Die Verwaltungsführung wurde durch ein externes Büro sichergestellt. Dies verursachte Mehrkosten.	- 31 631.85
0290	Der Bauliche Unterhalt war tiefer als budgetiert. Die Ausgaben wurden mehrheitlich schon im Rechnungsjahr 2017 gemacht.	6 890.00

### 1 Öffentliche Ordnung und Sicherheit, Verteidigung

	Jahresrechnung 2018		Budget 2018		Jahresrechnung 2017	
	Aufwand	Ertrag	Aufwand	Ertrag	Aufwand	Ertrag
Nettoergebnis	32 074.90	101 988.30	54 070.00	9 840.00	89 984.90	11 581.95
	69 913.40			44 230.00		78 402.95

Funktion	Kommentar	Betrag
1400	Es entstanden Mehrkosten bei den Kosten Nachführung Vermessungswerk, da der ÖREB, welcher im Rechnungsjahr 2019 budgetiert war, bereits umgesetzt wurde. Die Mehrerträge für die Verrechnung der Neuvermessung an die Eigentümer der Grundstücke waren nicht budgetiert.	116 378.20

### 2 Bildung

	Jahresrechnung 2018		Budget 2018		Jahresrechnung 2017	
	Aufwand	Ertrag	Aufwand	Ertrag	Aufwand	Ertrag
Nettoergebnis	228 789.30	45 550.50	227 650.00	52 390.00	218 319.75	64 206.40
		183 238.80		175 260.00		154 113.35

Funktion	Kommentar	Betrag
2110	Tiefere Schülerzahlen führten zu Minderaufwendungen.	8 070.70
2120	Höhere Schülerzahlen führten zu Mehraufwendungen.	- 15 188.15

### 3 Kultur, Sport, Freizeit, Kirche

	Jahresrechnung 2018		Budget 2018		Jahresrechnung 2017	
	Aufwand	Ertrag	Aufwand	Ertrag	Aufwand	Ertrag
Nettoergebnis	6 935.60 809.90	7 745.50	8 080.00	8 080.00	8 114.55	8 114.55

Funktion	Kommentar	Betrag
3290	Der Ortsverein wurde aufgelöst und der Bestand der Buchhaltung an die Gemeinde übertragen. Diese organisiert künftig die Anlässe.	7 855.40

### 4 Gesundheit

	Jahresrechnung 2018		Budget 2018		Jahresrechnung 2017	
	Aufwand	Ertrag	Aufwand	Ertrag	Aufwand	Ertrag
Nettoergebnis	648.15	648.15	960.00	960.00	443.90	443.90

Funktion	Kommentar	Betrag
----------	-----------	--------

### 5 Soziale Sicherheit

	Jahresrechnung 2018		Budget 2018		Jahresrechnung 2017	
	Aufwand	Ertrag	Aufwand	Ertrag	Aufwand	Ertrag
Nettoergebnis	193 641.50	193 641.50	206 730.00	206 730.00	200 143.35	- 17 595.60 217 738.95

Funktion	Kommentar	Betrag
----------	-----------	--------

### 6 Verkehr

	Jahresrechnung 2018		Budget 2018		Jahresrechnung 2017	
	Aufwand	Ertrag	Aufwand	Ertrag	Aufwand	Ertrag
Nettoergebnis	35 856.60	4 084.25 31 772.35	65 130.00	1 950.00 63 180.00	36 934.45	36 934.45

Funktion	Kommentar	Betrag
6150	Für den Unterhalt Strassen durch Dritte und die Strassensignalisation, Markierungen wurde wesentlich weniger ausgegeben als budgetiert.	30 498.65

## 7 Umweltschutz und Raumordnung

	Jahresrechnung 2018		Budget 2018		Jahresrechnung 2017	
	Aufwand	Ertrag	Aufwand	Ertrag	Aufwand	Ertrag
Nettoergebnis	200 055.70	190 770.05	136 930.00	125 480.00	157 863.75	138 787.50
		9 285.65		11 450.00		19 076.25

Funktion	Kommentar	Betrag
----------	-----------	--------

## 8 Volkswirtschaft

	Jahresrechnung 2018		Budget 2018		Jahresrechnung 2017	
	Aufwand	Ertrag	Aufwand	Ertrag	Aufwand	Ertrag
Nettoergebnis	910.40	177 146.00	1 800.00	131 500.00	1 158.40	178 557.75
	176 235.60		129 700.00		177 399.35	

Funktion	Kommentar	Betrag
----------	-----------	--------

8900	Die Inkonvenienzentschädigungen Deponie AVAG sowie KAGA sind höher ausgefallen.	44 087.75
------	---	-----------

## 9 Finanzen und Steuern

	Jahresrechnung 2018		Budget 2018		Jahresrechnung 2017	
	Aufwand	Ertrag	Aufwand	Ertrag	Aufwand	Ertrag
Nettoergebnis	345 214.15	790 394.80	110 710.00	738 460.00	247 976.17	842 786.35
	445 180.65		627 750.00		594 810.18	

Funktion	Kommentar	Betrag
----------	-----------	--------

9100	Die Steuererträge von natürlichen Personen sind tiefer ausgefallen. Die Steuererträge juristische Personen sind deutlich höher ausgefallen. Für diese mussten Rückstellungen für Steuerteilungen und eine Korrektur für den Steuerertrag 2018 vorgenommen werden, da die prov. Veranlagung auf dem ausserordentlich hohen Steuerertrag 2017 berechnet wurden.	52 849.20
9102	Die Steuererträge aus Liegenschaftssteuern sind höher ausgefallen aufgrund der neuen Liegenschaften.	7 355.10
9300	Der Zuschuss im Rahmen des Disparitätenabbaus ist aufgrund der höheren Steuererträge tiefer ausgefallen.	- 14 602.00
9630	Der Nettoertrag aus den Liegenschaften Finanzvermögen ist aufgrund tieferer Unterhaltskosten höher ausgefallen.	9 462.05

## 4.2 Investitionsrechnung

### Investitionsrechnung Zusammenzug

Funktionale Gliederung 1.1.2018 bis 31.12.2018

Jaberg

		Jahresrechnung 2018		Budget 2018		Jahresrechnung 2017	
		Ausgaben	Einnahmen	Ausgaben	Einnahmen	Ausgaben	Einnahmen
	<b>Total</b>	<b>0.00</b>	<b>0.00</b>	<b>57 000</b>	<b>57 000</b>	<b>40 912.15</b>	<b>40 912.15</b>
<b>0</b>	<b>Allgemeine Verwaltung</b>	<b>0.00</b>	<b>0.00</b>	<b>27 000</b>	<b>0</b>	<b>0.00</b>	<b>0.00</b>
	Nettoergebnis				27 000		
<b>1</b>	<b>Öffentliche Ordnung und Sicherheit, Verteidigung</b>	<b>0.00</b>	<b>0.00</b>	<b>0</b>	<b>0</b>	<b>- 33 120.00</b>	<b>0.00</b>
	Nettoergebnis					33 120.00	
<b>3</b>	<b>Kultur, Sport und Freizeit, Kirche</b>	<b>0.00</b>	<b>0.00</b>	<b>0</b>	<b>0</b>	<b>0.00</b>	<b>0.00</b>
<b>5</b>	<b>Soziale Sicherheit</b>	<b>0.00</b>	<b>0.00</b>	<b>0</b>	<b>0</b>	<b>0.00</b>	<b>0.00</b>
<b>6</b>	<b>Verkehr und Nachrichtenübermittlung</b>	<b>0.00</b>	<b>0.00</b>	<b>0</b>	<b>0</b>	<b>74 032.15</b>	<b>0.00</b>
	Nettoergebnis						74 032.15
<b>7</b>	<b>Umweltschutz und Raumordnung</b>	<b>0.00</b>	<b>0.00</b>	<b>30 000</b>	<b>0</b>	<b>0.00</b>	<b>0.00</b>
	Nettoergebnis				30 000		
<b>9</b>	<b>Finanzen und Steuern</b>	<b>0.00</b>	<b>0.00</b>	<b>0</b>	<b>57 000</b>	<b>0.00</b>	<b>40 912.15</b>
	Nettoergebnis			57 000		40 912.15	



# 5 SACHGRUPPEN

## 5.1 Erfolgsrechnung

	Rechnung 2018		Budget 2018		Rechnung 2017	
	Aufwand	Ertrag	Aufwand	Ertrag	Aufwand	Ertrag
<b>AUFWAND</b>						
30 Personalaufwand	55 400.75		128 390		67 262.00	
31 Sach- und übriger Betriebsaufwand	361 283.25		260 150		296 271.98	
33 Abschreibungen Verwaltungsvermögen	1 864.10		1 320		1 864.10	
34 Finanzaufwand	29 239.95		27 110		27 040.05	
35 Einlagen in Fonds und Spezialfinanzierungen	43 425.00		27 230		35 625.00	
36 Transferaufwand	570 804.87		606 180		639 007.71	
37 Durchlaufende Beiträge						
38 Ausserordentlicher Aufwand					5 950.35	
39 Interne Verrechnungen	12 094.55		11 500		11 450.00	
<b>3 TOTAL AUFWAND</b>	<b>1 074 112.47</b>		<b>1 061 880</b>		<b>1 084 471.19</b>	
<b>ERTRAG</b>						
40 Fiskalertrag		673 519.05		560 820		705 947.10
41 Regalien und Konzessionen		12 282.00		10 500		12 698.00
42 Entgelte		264 233.90		129 000		130 588.60
43 Verschiedene Erträge						
44 Finanzertrag		107 607.00		107 250		111 435.40
45 Entnahmen aus Fonds und Spezialfinanzierungen		15 986.90		3 500		16 540.80
46 Transferertrag		238 384.90		192 660		232 014.40
47 Durchlaufende Beiträge						
48 Ausserordentlicher Ertrag						
49 Interne Verrechnungen		12 094.55		11 500		11 450.00
<b>4 TOTAL ERTRAG</b>		<b>1 324 108.30</b>		<b>1 015 230</b>		<b>1 220 674.30</b>
<b>ABSCHLUSS</b>						
90 Abschluss Erfolgsrechnung	249 995.83		3 640	50 290	138 783.96	2 580.85
<b>9 ABSCHLUSSKONTEN</b>	<b>249 995.83</b>		<b>3 640</b>	<b>50 290</b>	<b>138 783.96</b>	<b>2 580.85</b>
	<b>1 324 108.30</b>	<b>1 324 108.30</b>	<b>1 065 520</b>	<b>1 065 520</b>	<b>1 223 255.15</b>	<b>1 223 255.15</b>

## 5.2 Investitionsrechnung

	Jahresrechnung 2018		Budget 2018		Jahresrechnung 2017	
	Ausgaben	Einnahmen	Ausgaben	Einnahmen	Ausgaben	Einnahmen
<b>AUSGABEN</b>						
50 Sachanlagen			57 000		74 032.15	
51 Investitionen auf Rechnung Dritter						
52 Immaterielle Anlagen					- 33 120.00	
54 Darlehen						
55 Beteiligungen und Grundkapitalien						
56 Eigene Investitionsbeiträge						
57 Durchlaufende Investitionsbeiträge						
<b>5 TOTAL AUSGABEN</b>			<b>57 000</b>		<b>40 912.15</b>	
<b>EINNAHMEN</b>						
60 Übertrag von Sachanlagen in das Finanzvermögen						
61 Rückerstattungen						
62 Abgang immaterielle Anlagen						
63 Investitionsbeiträge für eigene Rechnung						
64 Rückzahlung von Darlehen						
65 Übertrag von Beteiligungen						
66 Rückzahlung eigener Investitionsbeiträge						
67 Durchlaufende Investitionsbeiträge						
<b>6 TOTAL EINNAHMEN</b>						
59 Übertrag an Bilanz						
69 Übertrag an Bilanz				57 000		40 912.15
Nettoinvestitionen				57 000		40 912.15

## 6 Geldflussrechnung

### Jaberg

Bezeichnung	Jahr 2018	Jahr 2017
<b>Geldfluss aus betrieblicher Tätigkeit</b>		
Ertragsüberschuss / (-) Aufwandüberschuss	229 952.45	135 807.62
Abschreibungen Verwaltungsvermögen	1 850.80	1 850.80
Abschreibungen Investitionsbeiträge		
Einlagen in das Eigenkapital		5 950.35
(-) Entnahmen aus dem Eigenkapital		
Verluste aus Verkauf Finanzanlagen FV und Übertragung Finanzanlagen FV ins VV / (-) Gewinne aus Verkauf Finanzanlagen FV		
Verluste aus Verkauf Sachanlagen FV und Übertragung Sachanlagen FV ins VV / (-) Gewinne aus Verkauf Sachanlagen FV		
Wertberichtigungen Anlagen FV / (-) Wertberichtigungen Anlagen FV		
Wertberichtigungen Darlehen/Beteiligungen VV		
(-) Aufwertung VV		
(-) Zunahme/Abnahme Forderungen	- 350 248.45	- 138 762.35
Abnahme/(-) Zunahme Vorräte		
(-) Zunahme/Abnahme aktive Rechnungsabgrenzungen	- 453.80	- 4 564.05
Zunahme/(-) Abnahme Laufende Verbindlichkeiten	21 403.52	12 195.66
Zunahme/(-) Abnahme kurzfr. Rückstellungen	416 000.00	
Zunahme/(-) Abnahme passive Rechnungsabgrenzungen	714.20	4 171.35
(-) Abnahme/Zunahme langfr. Rückstellungen		
(-) Abnahme/Zunahme übrige Spezialfinanzierungen		
<b>Geldfluss aus betrieblicher Tätigkeit Einwohnergemeinde (allg. Haushalt)</b>	<b>319 218.72</b>	<b>16 649.38</b>

**Geldfluss Wasserversorgung**

Ertragsüberschuss / (-) Aufwandüberschuss	9 189.68	2 976.34
Abschreibungen Verwaltungsvermögen		
Abschreibungen Investitionsbeiträge		
(-) Aufwertung VV		
Abnahme/(-) Zunahme Forderungen		
Abnahme/(-) Zunahme aktive Rechnungsabgrenzungen		
Abnahme/(-) Zunahme Vorräte		
(-) Abnahme/Zunahme Laufende Verbindlichkeiten		
(-) Abnahme/Zunahme passive Rechnungsabgrenzungen		
Zunahme/(-) Abnahme Vorfinanzierung Werterhalt	22 425.00	14 625.00
(-) Abnahme/Zunahme übrige Vorfinanzierungen		
<b>Geldfluss aus betrieblicher Tätigkeit Wasserversorgung</b>	<b>31 614.68</b>	<b>17 601.34</b>

**Geldfluss Abwasserentsorgung**

Ertragsüberschuss / (-) Aufwandüberschuss	9 847.40	- 2 020.40
Abschreibungen Verwaltungsvermögen	13.30	13.30
Abschreibungen Investitionsbeiträge		
(-) Aufwertung VV		
Abnahme/(-) Zunahme Forderungen		
Abnahme/(-) Zunahme aktive Rechnungsabgrenzungen		
Abnahme/(-) Zunahme Vorräte		
(-) Abnahme/Zunahme Laufende Verbindlichkeiten		
(-) Abnahme/Zunahme passive Rechnungsabgrenzungen		
Zunahme/(-) Abnahme Vorfinanzierung Werterhalt	5 013.10	4 459.20
(-) Abnahme/Zunahme übrige Vorfinanzierungen		
<b>Geldfluss aus betrieblicher Tätigkeit Abwasserentsorgung</b>	<b>14 873.80</b>	<b>2 452.10</b>

**Geldfluss Abfallentsorgung**

Ertragsüberschuss / (-) Aufwandüberschuss	1 006.30	- 560.45
Abschreibungen Verwaltungsvermögen		
Abschreibungen Investitionsbeiträge		
(-) Aufwertung VV		
Abnahme/(-) Zunahme Forderungen		
Abnahme/(-) Zunahme aktive Rechnungsabgrenzungen		
Abnahme/(-) Zunahme Vorräte		
(-) Abnahme/Zunahme Laufende Verbindlichkeiten		
(-) Abnahme/Zunahme passive Rechnungsabgrenzungen		
(-) Abnahme/Zunahme Vorfinanzierungen		
<b>Geldfluss aus betrieblicher Tätigkeit Abfallentsorgung</b>	<b>1 006.30</b>	<b>- 560.45</b>

<b>Geldfluss aus betrieblicher Tätigkeit Gemeindebetriebe</b>	<b>47 494.78</b>	<b>19 492.99</b>
---	------------------	------------------

<b>Total Geldfluss aus betrieblicher Tätigkeit</b>	<b>366 713.50</b>	<b>36 142.37</b>
--	-------------------	------------------

**Geldfluss aus Investitionstätigkeit**

Zahlungen für Nettoinv. Sachanlagen + Immat. Anlagen+ Investitionsbeiträge VV		- 40 912.15
(-) Auszahlungen für Darlehen/Beteiligungen VV		
Einzahlung für Darlehen/Beteiligungen VV		
(-) Kauf Sachanlagen FV		
Verkauf Sachanlagen FV		
(-) Investitionen Sachanlagen FV		
(-) Kauf kurzfristige Finanzanlagen FV		
Verkauf kurzfristige Finanzanlagen FV		
(-) Kauf langfristige Finanzanlagen FV	- 2 500.00	
Verkauf langfristige Finanzanlagen FV		
<b>Geldfluss aus Investitionstätigkeit Einwohnergemeinde (allg. Haushalt)</b>	<b>- 2 500.00</b>	<b>- 40 912.15</b>

**Geldfluss Wasserversorgung**

Zahlungen für Nettoinvestitionen VV Wasserversorgung

**Geldfluss aus Investitionstätigkeit Wasserversorgung****Geldfluss Abwasserentsorgung**

Zahlungen für Nettoinvestitionen VV Abwasserentsorgung

**Geldfluss aus Investitionstätigkeit Abwasserentsorgung****Geldfluss Abfall**

Zahlungen für Nettoinvestitionen VV Abfall

**Geldfluss aus Investitionstätigkeit Abfallentsorgung**

<b>Geldfluss aus Investitionstätigkeit Gemeindebetriebe</b>		
<b>Total Geldfluss aus Investitionstätigkeit</b>	<b>- 2 500.00</b>	<b>- 40 912.15</b>
<b>Geldfluss aus Finanzierungstätigkeit</b>		
Zunahme/ (-) Abnahme Kontokorrente mit Dritten	288.70	285.85
Aufnahme kurzfristige Finanzverbindlichkeiten		
(-) Rückzahlung kurzfristige Finanzverbindlichkeiten		
Aufnahme langfristige Finanzverbindlichkeiten	1 000 000.00	
(-) Rückzahlung langfristige Finanzverbindlichkeiten	- 650 000.00	
(-) Abnahme/Zunahme Stiftungen, Legate, Zuwendungen im FK sowie Fonds im FK		
<b>Geldfluss aus Finanzierungstätigkeit Einwohnergemeinde (allg. Haushalt)</b>	<b>350 288.70</b>	<b>285.85</b>
<b>Total Geldfluss (alle)</b>	<b>714 502.20</b>	<b>- 4 483.93</b>
Bestand Flüssige Mittel und kurzfristige Geldanlagen 1.1.	802 675.16	807 159.09
<b>Bestand Flüssige Mittel und kurzfristige Geldanlagen 31.12.</b>	<b>1 517 177.36</b>	<b>802 675.16</b>
<i>Kontrollrechnung: Differenz</i>		<i>- 0.00</i>

Die Geldflussrechnung wird auf der Grundlage des Fonds «Netto-flüssige-Mittel» erstellt. Der Fonds besteht aus den flüssigen Mittel aus Kassen-, Post-, Bankguthaben sowie den geldnahen Mitteln abzüglich der kurzfristigen Finanzverbindlichkeiten auf Sicht (90 Tage).

## 7 Finanzkennzahlen

### 7.1 Gesamthaushalt

Kennzahl	2018	2017	2016	2015	2014	Ø 5 Jahre	Kommentar/Interpretation
Nettoverschuldungsquotient	-359.3%	-302.9%				-331.1%	<b>Nettoschulden in % des Fiskalertrages (inkl. Finanzausgleich).</b> Diese Kennzahl gibt an, welcher Anteil der Fiskalerträge, bzw. wieviel Jahrest ranchen erforderlich sind, um die Nettoschulden abzutragen. <b>Richtwert: &lt; 100% gut.</b>
Selbstfinanzierungsgrad		66.7%				66.7%	<b>Selbstfinanzierung in % der Nettoinvestitionen.</b> Der Selbstfinanzierungsgrad gibt Antwort auf die Frage, wie weit die Investitionen aus selbst erarbeiteten Mitteln bezahlt werden können. <b>Richtwert: &gt; 100% ideal.</b>
Zinsbelastungsanteil	1.6%	1.5%				1.5%	<b>Nettozinsen in % des Laufenden Ertrages.</b> Der Zinsbelastungsanteil sagt aus, wie stark der Laufende Ertrag durch den Zinsendienst belastet ist. Je tiefer der Wert, desto grösser der Handlungsspielraum. <b>Richtwert: 0-4% gut.</b>
Bruttoverschuldungsanteil	148.2%	130.1%				139.1%	<b>Bruttoschuld in % des Laufenden Ertrages.</b> Die Bruttoverschuldung informiert über das Mass der Verschuldung einer Gemeinde. <b>Richtwert: &lt; 50% = sehr gut.</b>
Investitionsanteil	0.0%	3.8%				1.9%	<b>Bruttoinvestitionen in % der Gesamtausgaben.</b> Der Investitionsanteil informiert über das Mass der Investitionstätigkeit einer Gemeinde. <b>Aussage: &lt; 10% = schwache Investitionstätigkeit.</b>
Kapitaldienstanteil	1.7%	1.7%				1.7%	<b>Kapitaldienst in % des Laufenden Ertrages.</b> Der Kapitaldienstanteil informiert darüber, wie stark der Laufende Ertrag durch Zinsendienst und Abschreibungen belastet ist. <b>Richtwert: &lt; 5% = geringe Belastung.</b>
Nettoschuld in Franken pro Einwohner	- 7 939	- 5 646				- 6 793	Die Nettoschuld pro Einwohner wird als Gradmesser für die Verschuldung verwendet. Ein <b>negativer Wert</b> entspricht einem <b>Nettovermögen</b> pro Einwohner.
Selbstfinanzierungsanteil	3.8%	2.3%				3.0%	<b>Selbstfinanzierung in % des Laufenden Ertrages.</b> Der Selbstfinanzierungsanteil gibt Auskunft über die finanzielle Leistungsfähigkeit unserer Gemeinde. Je höher der Wert, desto grösser ist der Spielraum für den Schuldenabbau oder die Finanzierung von Investitionen und deren Folgekosten. <b>Richtwert: 10-20% = mittel</b>
Nettozinsbelastungsanteil	-11.0%	-11.5%				-11.2%	<b>Finanzaufwand netto in % des Steuerertrages.</b> <b>Richtwert 0-4% = Sehr tiefe Belastung</b>
Massgebliches Eigenkapital pro Einwohner	6 804	4 867				5 836	Vergleichsgrösse

### 7.2 Allgemeiner Haushalt

Kennzahl	2018	2017	2016	2015	2014	Ø 5 Jahre	Kommentar/Interpretation
							Selbstfinanzierung in % der Nettoinvestitionen. Der



Selbstfinanzierungsgrad		19.1%				19.1%	Selbstfinanzierungsgrad gibt Antwort auf die Frage, wie weit die Investitionen aus selbst erarbeiteten Mitteln bezahlt werden können. Richtwert: > 100% ideal.
Bilanzüberschussquotient	236.24%	191.6%				213.9%	<b>Bilanzüberschuss in % des Fiskalertrages (inkl. Finanzausgleich)</b> . Nach Gemeindegrösse abgestufte Mindestausstattung des Eigenkapitals (Bilanzüberschuss) zur Abdeckung von Aufwandüberschüssen, zum Schutz vor einem Bilanzfehlbetrag sowie zur Verstärkung der Risikofähigkeit. Richtwert: > 60 % <b>Gemeinden unter 2'000 Einwohner</b>

### 7.3 Spezialfinanzierung Wasserversorgung

Kennzahl	2018	2017	2016	2015	2014	Ø 5 Jahre	Kommentar/Interpretation
Selbstfinanzierungsgrad	0.00%	0.00%					<b>Selbstfinanzierung in % der Nettoinvestitionen</b> . Der Selbstfinanzierungsgrad gibt Antwort auf die Frage, wie weit die Investitionen aus selbst erarbeiteten Mitteln bezahlt werden können. Richtwert: > 100% ideal.
Kostendeckungsgrad	111.85%	106.26%				109.1%	<b>Aufwand in % des Ertrages</b> . Der Kostendeckungsgrad gibt Antwort auf die Frage, wie weit der Aufwand aus selbst erarbeiteten Erträgen gedeckt ist. > 100% = <b>Ertragsüberschuss</b>
Werterhaltungsquote							<b>Bestand Werterhalt in % des Wiederbeschaffungswertes</b> .

### 7.4 Spezialfinanzierung Abwasserentsorgung

Kennzahl	2018	2017	2016	2015	2014	Ø 5 Jahre	Kommentar/Interpretation
Selbstfinanzierungsgrad							<b>Selbstfinanzierung in % der Nettoinvestitionen</b> . Der Selbstfinanzierungsgrad gibt Antwort auf die Frage, wie weit die Investitionen aus selbst erarbeiteten Mitteln bezahlt werden können. Richtwert: > 100% ideal.
Kostendeckungsgrad	113.43%	97.0%				105.2%	<b>Aufwand in % des Ertrages</b> . Der Kostendeckungsgrad gibt Antwort auf die Frage, wie weit der Aufwand aus selbst erarbeiteten Erträgen gedeckt ist. > 100% = <b>Ertragsüberschuss</b>
Werterhaltungsquote							<b>Bestand Werterhalt in % des Wiederbeschaffungswertes</b> .

### 7.5 Spezialfinanzierung Abfall

Kennzahl	2018	2017	2016	2015	2014	Ø 5 Jahre	Kommentar/Interpretation
----------	------	------	------	------	------	-----------	--------------------------

Selbstfinanzierungsgrad							<b>Selbstfinanzierung in % der Nettoinvestitionen</b> . Der Selbstfinanzierungsgrad gibt Antwort auf die Frage, wie weit die Investitionen aus selbst erarbeiteten Mitteln bezahlt werden können. <b>Richtwert: &gt; 100% ideal.</b>
Kostendeckungsgrad	105.08%	97.3%				101.2%	<b>Aufwand in % des Ertrages</b> . Der Kostendeckungsgrad gibt Antwort auf die Frage, wie weit der Aufwand aus selbst erarbeiteten Erträge gedeckt ist. <b>&gt; 100% = Ertragsüberschuss</b>

# 8 ANTRAG DER EXEKUTIVE

## GENEHMIGUNG:

Gemäss Art. 71 GV (170.111) verabschiedet der Gemeinderat die Jahresrechnung 2018 der Einwohnergemeinde Jaberg:

ERFOLGSRECHNUNG	Aufwand <b>Gesamthaushalt</b>	CHF	1 074 112.47
	Ertrag <b>Gesamthaushalt</b>	CHF	1 324 108.30
	Aufwand-/Ertragsüberschuss	CHF	249 995.83
davon			
	Aufwand <b>Allgemeiner Haushalt</b>	CHF	903 385.80
	Ertrag <b>Allgemeiner Haushalt</b>	CHF	1 133 338.25
	Aufwand-/Ertragsüberschuss	CHF	229 952.45
	Aufwand <b>Wasserversorgung</b>	CHF	77 579.87
	Ertrag <b>Wasserversorgung</b>	CHF	86 769.55
	Aufwand-/Ertragsüberschuss	CHF	9 189.68
	Aufwand <b>Abwasserentsorgung</b>	CHF	73 337.15
	Ertrag <b>Abwasserentsorgung</b>	CHF	83 184.55
	Aufwand-/Ertragsüberschuss	CHF	9 847.40
	Aufwand <b>Abfall</b>	CHF	19 809.65
	Ertrag <b>Abfall</b>	CHF	20 815.95
	Aufwand-/Ertragsüberschuss	CHF	1 006.30

INVESTITIONSRECHNUNG	Ausgaben	CHF	
	Einnahmen	CHF	
	Nettoinvestitionen	CHF	
NACHKREDITE gem. separater Tabelle, Kompetenz Gemeindeversammlung		CHF	100 857.20
Der Ertragsüberschuss wird dem Eigenkapital zugewiesen. Durch den Ertragsüberschuss erhöht sich das Eigenkapital auf		CHF	2 268 340.00

## ANTRAG:

Der Gemeindeversammlung Jaberg wird beantragt, die Jahresrechnung 2018 mit einem Ertragsüberschuss von CHF 249 995.83 zu genehmigen.

Der Gemeindeversammlung wird beantragt den Nachkredit für die Verwaltungsführung von CHF 100'857.20 zu genehmigen, sowie von den gebunden Nachkrediten von CHF 66'346.17 und den übrigen Nachkrediten in der Kompetenz des Gemeinderates von 54'816.05 sowie dem Minder-aufwand im Personal von CHF 72'989.- Kenntnis zu nehmen.

Einwohnergemeinde Jaberg

Jaberg, 30.04.2019

Marianne Zürcher	Ursula Rubin	Alexandra Zürcher
Gemeindepräsident	Gemeindeschreiberin	Finanzverwalter

## **10 GENEHMIGUNG DER JAHRESRECHNUNG**

Die Gemeindeversammlung der Einwohnergemeinde Jaberg hat die Jahresrechnung 2018 am 06.06.2019 gemäss dem vorstehenden Antrag des Gemeinderates vom 30.04.2019 genehmigt.

Jaberg, 06.06.2019

Name beschlussfassendes Organ

Marianne Zürcher  
Gemeindepräsident

Ursula Rubin  
Gemeindeschreiberin

# 11 Anhang

## 11.1 Regelwerk

### 11.1.1 Angewendetes Regelwerk:

Der Rechnungsabschluss der Jaberg ist in Übereinstimmung mit den geltenden kantonalen gesetzlichen Grundlagen erstellt worden.

Gemeindegesezt (GG, BSG 170.11)

Gemeindeverordnung (GV, BSG 170.111)

Direktionsverordnung über den Finanzhaushalt der Gemeinden (FHDV, BSG 170.511)

Diese orientieren sich gemäss Art. 70 Absatz 1 GG am Harmonisierten Rechnungslegungsmodell für die Kantone und Gemeinden, HRM2, laut Handbuch der Konferenz der Kantonalen Finanzdirektoren. Die kantonalen Bestimmungen weichen in einzelnen Bereichen von den Empfehlungen des HRM2 ab. Das Amt für Gemeinden und Raumordnung stellt eine Auflistung dieser Ausnahmen zur Verfügung unter [www.be.ch/gemeinden](http://www.be.ch/gemeinden) > Rubrik Gemeindefinanzen > HRM2 > Praxishilfen.

### 11.1.2 Bewertung Finanzvermögen: (s. Art. 32d Abs. b FHDV)

Vermögenswerte im Finanzvermögen werden bilanziert, wenn sie einen künftigen Nutzen erbringen und ihr Wert verlässlich ermittelt werden kann. Sie werden bei erstmaliger Bilanzierung zu Anschaffungs- bzw. Herstellungskosten bilanziert. Entstehen der Gemeinde keine Kosten, wird zum Verkehrswert zum Zeitpunkt des Zugangs bilanziert. Folgebewertungen erfolgen zum Verkehrswert am Bilanzstichtag, wobei eine systematische Neubewertung bei Liegenschaften mit Ausnahme von Baurechten alle fünf Jahre oder bei Änderung des amtlichen Werts, bei allen anderen Vermögenswerten jährlich erfolgt. Die Bilanzwerte sind bei eingetretenen dauerhaften Wertminderungen oder Verlusten sofort zu berichtigen.

#### Neubewertungsreserve Finanzvermögen

Das Finanzvermögen wurde gemäss Anhang 1 zu Art. 81 Absatz 3 Ziffer 3 der Gemeindeverordnung neu bewertet.

Die Neubewertungsreserve betrug per 31.12.2018 CHF 205 143.60 und setzt sich wie folgt zusammen:

Bilanzkonto	Bezeichnung	Buchwert	Aufwertung
10 840.00	Wohnungen Dorfplatz 2	756 728.00	- 26 294.25 *
10 840.01	Schulhaus	924 980.00	255 415.35 *
10 840.02	Garage Schulhaus	52 360.00	- 23 978.50 *

Bilanzierung HRM2 gemäss Anhang 1 zu Art. 81 Abs. 3 Ziff. 3 GV

\* Amtlicher Wert x Faktor 1.4

Ziffer 8, 2. Priorität

### 11.1.3 Bewertung Verwaltungsvermögen:

Vermögenswerte im Verwaltungsvermögen werden bilanziert, wenn sie einen künftigen mehrjährigen öffentlichen Nutzen hervorbringen und ihr Wert verlässlich ermittelt werden kann. Sie werden zu Anschaffungs- bzw. Herstellkosten nach der Nettomethode bilanziert und nach der definierten Nutzungsdauer linear abgeschrieben. Entstehen der Gemeinde keine Kosten, wird zum Verkehrswert zum Zeitpunkt des Zugangs bilanziert. Die Bilanzwerte sind bei eingetretenen dauerhaften Wertminderungen oder Verlusten sofort zu berichtigen. Die geltenden Anlagekategorien und Nutzungsdauern sind in Anhang 2 GV umschrieben.

### 11.1.4 Aktivierungsgrenzen:

Allgemeiner Haushalt	CHF	20 000
Spezialfinanzierung Wasserversorgung	CHF	20 000
Spezialfinanzierung Abwasserentsorgung	CHF	20 000
Spezialfinanzierung Abfall	CHF	20 000

## 11.2 Grundlagen der Jahresrechnung

Als Grundlage für die Jahresrechnung 2018 dienten das Budget 2018 und die Vorjahresrechnung 2017.

# 11.3 Eigenkapitalnachweis

## Eigenkapitalnachweis 2018

Jaberg

Eigenkapital per 1.1.2018			Veränderungsnachweis			Eigenkapital per 31.12.2018		
SG		CHF	Erhöhung (+) durch	Reduktion (-) durch		SG		CHF
			CHF	CHF				
<b>29</b>	<b>Eigenkapital</b>	<b>1 990 905.85</b>	<b>429 228.45</b>	<b>151 794.52</b>		<b>29</b>	<b>Eigenkapital</b>	<b>2 268 339.78</b>
290	Verpflichtungen (+) bzw. Vorschüsse (-) gegenüber	125 151.22	20 043.38	0.00		290	Verpflichtungen (+) bzw. Vorschüsse (-) gegenüber	145 194.60
29001	Spezialfinanzierung Wasserversorgung	29 394.82	9 189.68	0.00		29001	Spezialfinanzierung Wasserversorgung	38 584.50
29002	Spezialfinanzierung Abwasserbeseitigung	73 151.65	9 847.40	0.00		29002	Spezialfinanzierung Abwasserbeseitigung	82 999.05
29003	Spezialfinanzierung Abfall	22 604.75	1 006.30	0.00		29003	Spezialfinanzierung Abfall	23 611.05
<b>293</b>	<b>Vorfinanzierungen</b>	<b>431 856.65</b>	<b>43 425.00</b>	<b>15 986.90</b>		<b>293</b>	<b>Vorfinanzierungen</b>	<b>459 294.75</b>
29300	Vorfinanzierungen	186 963.00	0.00	0.00		29300	Vorfinanzierungen	186 963.00
29301	Wasserversorgung Werterhalt	130 490.70	22 425.00	0.00		29301	Wasserversorgung Werterhalt	152 915.70
29302	Abwasserentsorgung Werterhalt	114 402.95	21 000.00	15 986.90		29302	Abwasserentsorgung Werterhalt	119 416.05
<b>294</b>	<b>Reserven</b>	<b>39 061.35</b>	<b>0.00</b>	<b>0.00</b>		<b>294</b>	<b>Reserven</b>	<b>39 061.35</b>
29400	Zusätzliche Abschreibungen	39 061.35	0.00	0.00		29400	Zusätzliche Abschreibungen	39 061.35
<b>296</b>	<b>Neubewertungsreserve Finanzvermögen</b>	<b>205 142.60</b>	<b>0.00</b>	<b>0.00</b>		<b>296</b>	<b>Neubewertungsreserve Finanzvermögen</b>	<b>205 142.60</b>
29600	Neubewertungsreserve Finanzvermögen	205 142.60	0.00	0.00		29600	Neubewertungsreserve Finanzvermögen	205 142.60
<b>299</b>	<b>Bilanzüberschuss/-fehlbetrag</b>	<b>1 189 694.03</b>	<b>365 760.07</b>	<b>135 807.62</b>		<b>299</b>	<b>Bilanzüberschuss/-fehlbetrag</b>	<b>1 419 646.48</b>
29900	Jahresergebnis	135 807.62	229 952.45	135 807.62		29900	Jahresergebnis	229 952.45
29990	Kumulierte Ergebnisse der Vorjahre	1 053 886.41	135 807.62	0.00		29990	Kumulierte Ergebnisse der Vorjahre	1 189 694.03



## 11.4 Rückstellungsspiegel

### 205.00 Kurzfristige Rückstellungen

Konto	Bezeichnung	Buchwert 31.12.2017	Veränderung			Buchwert 31.12.2018	Kommentar
			Bildung	Verwendung	Auflösung		
20590.00	Kurzfristige Rückstellungen für Steuerteilungen	76 000.00	452 000.00		36 000.00	492 000.00	Rückstellung für mehrere Steuerjahre KAGA

### 208.00 Langfristige Rückstellungen

Konto	Bezeichnung	Buchwert 31.12.2017	Veränderung			Buchwert 31.12.2018	Kommentar
			Bildung	Verwendung	Auflösung		

**Total kurzfristige Rückstellungen**

76 000.00

452 000.00

36 000.00

492 000.00

**Total langfristige Rückstellungen**

**Total Rückstellungen**

**76 000.00**

**452 000.00**

**36 000.00**

**492 000.00**

# 11.5 Beteiligungsspiegel

<b>Beteiligungen (im Sinne der öffentlichen Aufgabenerfüllung)</b>											
Name, Sitz Rechtsform	Tätigkeitsgebiet	Nominalkapital (100%)	Eigentumsanteil	Stimmanteil - E: Exekutive - L: Legislative	Wesentliche Beteiligte	Buchwert per 31.12.	Anschaffungswert	Wesentliche Beteiligungen der Organisation	Rechnungslegungsnorm; Aussage zur Jahresrechnung	Zahlungsströme Berichtsjahr	Spezifische Risiken
<b>Gemeindeeigene Unternehmen (Anstalten) gem. Art. 64 Abs. 1 Bst. b GG</b>											
Keine											
<b>Öffentlich-rechtliche Organisationen der interkommunalen Zusammenarbeit (Gemeindeverbände, Anstalten etc.)*</b>											
Schulverband Sekstufe 1 Wichtrach	Schulbetrieb Sekundarstufe				Kostenanteil nach Schüleranzahl				HRM1	56'528.50	
Wasserverband Blattenheid	Wasserversorgung				Prozentualer Anteil				HRM2	28'778.01	
ARA unteres Kiesental	Abwasserentsorgung				nach Kostenteiler				HRM2	28'620.00	
<b>Juristische Personen des Privatrechts*</b>											
Musikschule Aaretal	Musikunterricht				Kostenanteil nach Schülerzahlen					10'036.80	
AVAG Thun	Kehrichtverbrennung				Nach Aufwand					9'036.05	
Regionalkonferenz Bern-Mittelland	Regionale Planung im Verkehr, Raumplanung etc.				Beiträge nach Einwohner					1'189.05	
Regionalkonferenz Bern-Mittelland	Kulturkonferenz				Beiträge nach Einwohner					3'390.00	
K.A. Immobilien + Verwaltungen	Liegenschaftsverwaltung				Nach Aufwand					5'418.05	
<b>Mitgliedschaften in einfachen Gesellschaften, Kollektiv- und Kommanditgesellschaften*</b>											
Keine											
<b>Vertragliche Beziehungen zur Erfüllung von Gemeindeaufgaben*</b>											
Einwohnergemeinde Münsingen	Bauverwaltung				Verrechnung nach Aufwand				HRM2	2'634.75	
Einwohnergemeinde Münsingen	Feuerwehr				Weiterleitung Ersatzabgaben				HRM2	12'811.25	
Einwohnergemeinde Münsingen	ZSO / RFO								HRM2	4'455.00	
RKZ BBM	Zivilschutzausbildung				Betriebsbeiträge pro Einwohner				HRM1	982.40	
Einwohnergemeinde Kiesen	Schulbetrieb Kindergarten und Primarstufe, IBEM				Kostenanteil nach Schüleranzahl				HRM2	147'987.80	
Einwohnergemeinde Münsingen	KiTa				Kostenbeitrag gemäss Anzahl Kinder				HRM2	2'668.55	
Einwohnergemeinde Kiesen	AHV-Zweigstelle				Pauschalbeitrag				HRM2	1'500.00	
Einwohnergemeinde Münsingen	Offene Kinder- und Jugendarbeit								HRM2	1'040.00	
Regionaler Sozialdienst Wichtrach	Sozialdienst				Kostenanteil nach Einwohner				HRM2	429.00	

Name, Sitz Rechtsform	Tätigkeitsgebiet	Nominalka- pital (100%)	Eigentums- anteil	Stimmanteil - E: Exekutive - L: Legislative	Wesentliche Beteiligte	Buchwert per 31.12.	Anschaffungs- wert	Wesentliche Beteiligungen der Organisation	Rechnungslegungs- norm; Aussage zur Jahresrechnung	Zahlungsströme Berichtsjahr	Spezifische Risiken
Einwohnergemeinde Burgstein	Kadaverentsorgung				Nach Kostenteiler und Anlieferungen				HRM2	1'055.35	
Einwohnergemeinde Kirchdorf	Begräbnisorganisation				Kostenanteil nach Einwohner				HRM2	5'079.60	

27.01.2017/th.

## 11.6 Gewährleistungsspiegel

Name, Sitz, Rechtsform	Eigentümer wesentliche Miteigentümer	Angaben zu den gesicherten Leistungen Art, Betrag, Verfall, Zinsangaben usw.)	Zahlungsströme im Berichtsjahr	Spezifische zusätzliche Angaben
<b>Privatrechtliche Unternehmen (nach OR/ZGB)</b>				
<b>Öffentlich-rechtliche Unternehmen (nach Gemeindegesetz)</b>				
<b>Öffentlich-rechtliche Verträge</b>				
keine				
<b>Weitere Verpflichtungen (Altlasten, Leasing usw.)</b>				
Gemeindeanteil LA Ergänzungsleistung	BSIG Nr. 1/170.511.7.1	Anteil 2017	55'644.00	
Gemeindeanteil LA Familienzulage	BSIG Nr. 1/170.511.7.1	Anteil 2017	1'315.00	
Gemeindeanteil LA Sozialhilfe	BSIG Nr. 1/170.511.7.1	Anteil 2017	132'374.20	

## 11.7 Anlagespiegel

Einwohnergemeinde  
Jaberg

Anlagespiegel  
Finanzvermögen

2018

			108 Finanzvermögen Sachanlagen				
			1080	1084	1086	1087	1089
			Grundstücke unüberbaut	Gebäude Finanzvermögen (entwidmet)	Mobilien des Finanz- vermögens	Anlagen im Bau Finanzvermögen	Übrige Sach- anlagen FV
Anschaffungskosten	Anlagewert	01.01.2018		1 734 068.00			
	Zuwachs/ Zugänge	2018					
	Abgänge / Korrekturen	2018					
	Umgliederungen	2018					
	Anlagewert	31.12.2018		1 734 068.00			
kumulierte Wertberichtigungen	Stand per	01.01.2018					
	Dauernde Wertminderungen	2018					
	Aufwertungen	2018					
	Umgliederungen	2018					
	Stand per	31.12.2018					
Buchwerte	<b>Buchwert netto</b>	<b>31.12.2018</b>		<b>1 734 068.00</b>			
	davon Anlagen in Leasing	31.12.2018					
	Versicherungswerte	31.12.2018		2 116 100.00			

		140 Sachanlagen Verwaltungsvermögen								
		1400	1401	1402	1403	1404	1405	1406	1407	1408
		Grundstücke unüberbaut	Strassen/ Verkehrswege	Wasserbau	Tiefbau übrige	Hochbauten	Waldungen/ Alpen	Mobilien	Anlagen im Bau	übrige Sachanlagen
Anschaffungskosten	Anlagewert	01.01.2018		74 032.15		1 065.95				
	Zuwachs/ Zugänge	2018								
	Abgänge / Korrekturen	2018								
	Umgliederungen	2018								
	Anlagewert	31.12.2018		74 032.15		1 065.95				
kumulierte ordentliche Abschreibungen	Stand per	01.01.2018		1 850.80		26.60				
	Planmässige Abschreibungen	2018		1 850.80		13.30				
	Ausserplanmässige Abschreibungen	2018								
	Wertkorrekturen	2018								
	Stand per	31.12.2018		3 701.60		39.90				
Buchwerte	<b>Buchwert netto</b>	<b>31.12.2018</b>		<b>70 330.55</b>		<b>1 026.05</b>				
	davon Anlagen in Leasing	31.12.2018								
	Versicherungswerte	31.12.2018				1 354 000.00		100 000.00		

\* darin nicht enthalten ist das bestehende VV bei Einführung von HRM2:

	1.1.2018 CHF	11.00	Kumulierte Wertberichtigungen CHF	11.00	Saldo per 31.12.2018 CHF
Allgemeiner Haushalt	14099.0	11.00	14 099.99	11.00	
Wasserversorgung	14099.1		14 099.91		
Abwasserentsorgung	14099.2		14 099.92		
Abfallentsorgung	14099.3		14 099.93		
<b>Total</b>		<b>11.00</b>		<b>11.00</b>	

Einwohnergemeinde  
Jaberg

Anlagespiegel 2018  
ÜBRIGES VERWALTUNGSVERMÖGEN

			142 Immaterielle Anlage VV			144 Darlehen VV	145 Beteiligungen VV	146 Investitionsbeiträge VV
			1420	1427	1421 & 1429	1441-1447	1452-1456	1460-1469
			Software	Immat. Anlagen in Realisierung	übrige immaterielle Anlagen	Darlehen	Beteiligungen	Investitionen
Anschaffungskosten	Anlagewert	01.01.2018			3 680.00	1.00	37 504.00	
	Zuwachs/ Zugänge	2018						
	Abgänge / Korrekturen	2018						
	Umgliederungen	2018						
	Anlagewert	31.12.2018			3 680.00	1.00	37 504.00	
kumulierte ordentliche Abschreibungen	Stand per	01.01.2018			3 680.00			
	Planmässige Abschreibungen	2018						
	Ausserplanmässige Abschreibungen	2018						
	Wertkorrekturen	2018						
	Stand per	31.12.2018			3 680.00			
Buchwerte	<b>Buchwert netto</b>	<b>31.12.2018</b>				<b>1.00</b>	<b>37 504.00</b>	
	davon Anlagen in Leasing	31.12.2018						
	Versicherungswerte	31.12.2018						

## 11.8 Kreditkontrolle

### 11.8.1 Verpflichtungskredite für Investitionen

#### Verpflichtungskreditkontrolle 2018

Jaberg

Konto	Bezeichnung	Beschluss-Datum	Organ	Bruttokredit	Kumulierte Ausgaben bis 31.12.2017	Ausgaben 2018	Kumulierte Ausgaben bis 31.12.2018	Kumulierte Einnahmen bis 31.12.2017	Einnahmen 2018	Kumulierte Einnahmen bis 31.12.2018	Restkredit Brutto	Schluss-abrechnung
0290.5040.01	Sanierung Lift Gemeindeverwaltung			0		0.00			0.00	0.00	0.00	
1400.5290.01	Neuvermessung Los Nr. 2		GV	36 801	3 680.00	0.00	3 680.00		0.00	0.00	33 121.00	
3290.5460.00	Darlehen Ortsverein Jaberg			0		0.00			0.00	0.00	0.00	
5340.5540.00	Aktivierung Beteiligung Altersheim Oberdiessbach			0		0.00			0.00	0.00	0.00	
6150.5010.00	Entwässerung Hinterjabergstrasse		GV	110 000	74 032.15	0.00	74 032.15		0.00	0.00	35 967.85	
6150.5034.00	Öffentliche Beleuchtung			0		0.00			0.00	0.00	0.00	
7201.5032.00	Projekt Umsetzung GEP-Massnahmen	22.10.2013	GR	17 200	20 444.25	0.00	20 444.25		0.00	0.00	- 3 244.25	
7201.5032.01	Umsetzung GEP-Massnahmen			0		0.00			0.00	0.00	0.00	



## 11.8.2 Nachkredite

### Nachkredite 2018

1.1.2018 bis 31.12.2018

Jaberg

		Budget	Rechnung	Überschreitung	Begründung	Komp	Genehmigung
<b>Total Nachkredite</b>		<b>255 860.00</b>	<b>477 879.42</b>	<b>222 019.42</b>			
<b>Kompetenz Gemeinderat</b>							
0120.3000.01	Entschädigungen, Tag- und Sitzungsgelder GR	6 200	10 390.00	4 190.00	Die Sitzungsgelder wurden nicht mehr über die Funktionen aufgeteilt. Minderkosten in den Funktionen	GR	30.04.2019
0220.3132.00	Honorare externe Berater, Gutachter, Fachexperten etc.	3 500	13 439.75	9 939.75	Mehr Aufwand infolge Rechtsstreitigkeiten	GR	30.04.2019
1400.3132.00	Nachführung Vermessungswerk	1 200	10 685.75	9 485.75	Der ÖREB war erst im 2019 budgetiert, die Aufwendungen sind bereits im 2018 angefallen	GR	30.04.2019
1400.3132.01	Honorare Bauberatungen	3 000	9 039.50	6 039.50	Mehraufwand des Bauverwalters aufgrund umfangreichen Baugesuche	GR	30.04.2019
7101.3130.00	Nachführung Wasserleitungskataster	1 750	5 276.35	3 526.35	Mehraufwand Vermessungsbüro	GR	30.04.2019
7101.3143.00	Baulicher Unterhalt	7 300	11 290.45	3 990.45	Mehrkosten Versetzung Hydrant 1	GR	30.04.2019
7201.3130.00	Nachführung Kanalisationsleitungskataster	1 860	5 530.65	3 670.65	Mehraufwand Vermessungsbüro	GR	30.04.2019
7201.3143.00	Baulicher Unterhalt	2 000	15 973.60	13 973.60	ungeplanter baulicher Unterhalt	GR	30.04.2019
<b>Total Gemeinderat</b>		<b>26 810.00</b>	<b>81 626.05</b>	<b>54 816.05</b>			
<b>Kompetenz Gemeinderat gebundene Ausgaben</b>							
2120.3612.00	Schulgeld Gemeinde Kiesen	102 550	118 591.80	16 041.80	höhere Schülerzahlen	GR	30.04.2019
2120.3612.01	Schulgelder IBEM	8 000	11 633.50	3 633.50	höhere Schülerzahlen	GR	30.04.2019
7101.3510.50	Einlagen in Spezialfinanzierungen Werterhalt Anschlussg		7 800.00	7 800.00	Die Anschlussgebühren müssen	GR	30.04.2019
7101.3612.00	Wasserbezug von Blattenheid-Verband	28 500	34 848.52	6 348.52	Höherer Wasserverbrauch	GR	30.04.2019
7201.3510.50	Einlagen in Spezialfinanzierungen Werterhalt Anschlussg		17 000.00	17 000.00	Die Anschlussgebühren müssen	GR	30.04.2019

## Nachkredite 2018

1.1.2018 bis 31.12.2018

Jaberg

		Budget	Rechnung	Überschreitung	Begründung	Komp	Genehmigung
7201.3632.00	Betriebsbeiträge an ARA-Kiesental	25 000	29 508.60	4 508.60	aufgrund höherer Wasserverbrauch auch höhere Abwasserkosten	GR	30.04.2019
9100.3180.00	Wertberichtigungen auf Steuerguthaben		11 013.75	11 013.75	Der Steuerausstand ist gestiegen, Vorsichtsprinzip	GR	30.04.2019
	<b>Total Gemeinderat gebunden</b>	<b>164 050.00</b>	<b>230 396.17</b>	<b>66 346.17</b>			
<b>Gemeindeversammlung</b>							
0220.3132.01	Externe Verwaltung	65 000	165 857.20	100 857.20	Aufgrund des Ausfalls und der	GV	06.06.2019
	<b>Total Gemeindeversammlung</b>	<b>65 000.00</b>	<b>165 857.20</b>	<b>100 857.20</b>			

## 11.9 Zusätzliche Angaben

### Wiederbeschaffungswert, Werterhaltungskosten und Einlage in die Spezialfinanzierung Werterhalt für Wasserversorgungsanlagen <sup>1</sup>

Rechnungsjahr: 2018

Wasserversorgung: Jaberg

Datengrundlagen	Geschätzt	① Wieder- beschaffungswert brutto in Fr.	② Beiträge Dritter 2 in Fr.	③ Wieder- beschaffungswert netto in Fr. (j - k)	④ Nutzungsdauer in Jahren	⑤ Erneuerungsrate in % (100/m)	⑥ Werterhaltungs- kosten in Fr./Jahr (l*n)
<b>Anlageteile</b>							
1. Wasserfassungen					50	2.00%	
2. Aufbereitungsanlagen		487 500.00		487 500.00	33	3.00%	14 625.00
3. Pumpwerke, Druckreduzier- und Messschächte					50	2.00%	
4. Reservoir					66	1.50%	
5. Leitungen und Hydranten					80	1.25%	
6. Mess-, Steuerungs-, Fernwirkanlagen					20	5.00%	
7. Einkaufssummen, einmalige Konzessionsabgaben 3							
<b>Total 1 - 7</b>		<b>487 500.00</b>		<b>487 500.00</b>			<b>14 625.00</b>

⑦ Bestand Verwaltungsvermögen in Franken		in Prozent von ③: $(100 * ⑦ / ③)$	
⑧ Bestand Spezialfinanzierung Werterhalt in Franken	152 915.70	in Prozent von ③: $(100 * ⑧ / ③)$	31.37%

4

Bemerkungen:

⑨ Gewählter Einlagesatz in Prozent <sup>5</sup>	100%
⑩ berechnete Einlage in SF Werterhalt in Franken (⑥ x ⑨)	14 625.00
Einmalige Anschlussgebühren, an Einlage angerechnet <sup>6</sup>	
Einlage Spezialfinanzierung abzüglich Anschlussgebühren	14 625.00
① Anzahl Einwohner im Versorgungsgebiet	272
② Einlage pro Einwohner in Franken (⑩ / ①)	53.77

<sup>1</sup> Dieses Blatt ist Bestandteil der Jahresrechnung

<sup>2</sup> Zu erwartende Beiträge aus dem kantonalen Trinkwasserfonds und von der Gebäudeversicherung abziehen (beim AWA erfragen).

<sup>3</sup> Einkaufssummen an andere Wasserversorgungen, einmalige Konzessionsabgaben oder dergleichen - die Abschreibungssätze sind anhand der Laufzeiten festzulegen. Bestehen Kategorien mit unterschiedlichen Abschreibungssätzen, so ist die Rubrik 7 manuell mit zusätzlichen Zeilen zu ergänzen. Einkaufssummen an andere Wasserversorgungen sind verbindlich mit einem Abschreibungssatz von 3 % einzutragen.

<sup>4</sup> Ermittlung des Einlageprozentsatzes gemäss Kapitel 6.1. der WEA-Broschüre "Finanzierung der Wasserversorgung" (2004).

<sup>5</sup> Die Einlage in die Spezialfinanzierung muss mindestens 60% betragen, solange Verwaltungsvermögen besteht oder der Bestand der SF Werterhalt nicht mehr 25% des Wiederbeschaffungswertes beträgt.

<sup>6</sup> Die einmaligen Anschlussgebühren dürfen an die jährliche Einlage in die Spezialfinanzierung Werterhalt angerechnet werden.

### Wiederbeschaffungswert, Werterhaltungskosten und Einlage in die Spezialfinanzierung Werterhalt für die kommunalen

# Abwasseranlagen und gegebenenfalls den Gemeindeanteil an den regionalen Anlagen <sup>1</sup>

Rechnungsjahr: \_\_\_\_\_ 2018

Gemeinde: Jaberg

Datengrundlagen  AWA  
 Gemeinde  GEP  
 Aktualisierungsjahr: \_\_\_\_\_  
 \_\_\_\_\_ 2018

Datengrundlagen  AWA  
 Verband  Anlagenbuchhaltung  
 \_\_\_\_\_ 2018

①	②	③	④	⑤	⑥
Wiederbeschaffungswert in Fr.	Nutzungsdauer in Jahren	Erneuerungsrate in % (100/②)	Werterhaltungskosten in Fr./a (①*③)	Einlegesatz <sup>2</sup> %	Einlage in die Spezialfinanzierung in Fr./a (④*⑤)

## 1. Gemeindeanlagen

1.1 Kanalisationen	1 680 000.00	80	1.25%	21 000.00	100%	21 000.00
1.2 Spezialbauwerke		50	2.00%	-	100%	-
1.3 Abwasserreinigungsanlagen		33	3.00%	-		-
<b>Total 1 (1.1 - 1.3) bzw. mittlerer Einlegesatz (Spalte ⑤)</b>				21 000.00	100%	21 000.00

## 2. Gemeindeanteil an regionalen Anlagen <sup>3</sup>

2.1 Kanalisationen		80	1.25%	-	60%	-
2.2 Spezialbauwerke		50	2.00%	-	60%	-
2.3 Abwasserreinigungsanlagen		33	3.00%	-	60%	-
<b>Total 2 (2.1 - 2.3) bzw. mittlerer Einlegesatz (Spalte ⑤)</b>				-		-

<b>Total 1 + 2 bzw. mittlerer Einlegesatz (Spalte ⑤)</b>				21 000.00	100%	21 000.00
Einmalige Anschlussgebühren, an Einlage angerechnet <sup>4</sup>						17 000.00
Einlage Spezialfinanzierung abzüglich Anschlussgebühren						4 000.00

⑦ Stand Verwaltungsvermögen	1 026.05
⑧ Stand Spezialfinanzierung Werterhalt	119 416.05

in Prozent von ①: (100*⑦/①)	
in Prozent von ①: (100*⑧/①)	

Höchstens Fr. 200	
EW <sup>6</sup>	272
Fr./EW	77.21

Bemerkungen:

<sup>1</sup> Diese Blatt ist Bestandteil der Jahresrechnung. Eine Kopie senden Sie bitte an das AWA:

<sup>2</sup> Die Einlage in die Spezialfinanzierung muss mindestens 60% betragen, solange der Bestand der SF Werterhalt nicht mehr als 25% des Wiederbeschaffungswertes beträgt.

<sup>3</sup> Daten des Teils 2 nur dann angeben, wenn der Verband die Einlage in die Spezialfinanzierung nicht selber vornimmt. (Anteil gemäss Kostenverteiler Verband).

<sup>4</sup> Die einmaligen Anschlussgebühren dürfen an die jährliche Einlage in die Spezialfinanzierung Werterhalt angerechnet werden.

<sup>5</sup> Gemäss Artikel 32, Absatz 4 KGV ist die Einlage in die Spezialfinanzierung auf jährlich Fr. 200 (Gemeinde und Region) pro Einwohnerwert beschränkt.

<sup>6</sup> Einwohnerwert (EW): Gemäss Artikel 36g KGV.

# 12 DETAILS ZUR RECHNUNG

## 12.1 Bilanz

### Bilanz

Jaberg		Bestand 1.1.2018	Zuwachs	Veränderung Abgang	Bestand 31.12.2018
<b>1</b>	<b>Aktiven</b>	<b>3 677 780.83</b>	<b>5 570 741.50</b>	<b>4 505 189.85</b>	<b>4 743 332.48</b>
<b>10</b>	<b>Finanzvermögen</b>	<b>3 567 055.13</b>	<b>5 570 741.50</b>	<b>4 503 325.75</b>	<b>4 634 470.88</b>
<b>100</b>	<b>Flüssige Mittel und kurzfristige Geldanlagen</b>	<b>802 675.16</b>	<b>2 990 280.40</b>	<b>2 275 778.20</b>	<b>1 517 177.36</b>
<b>1000</b>	<b>Kasse</b>	<b>1 192.60</b>	<b>2 214.90</b>	<b>3 071.55</b>	<b>335.95</b>
<b>10000</b>	<b>Kasse</b>	<b>1 192.60</b>	<b>2 214.90</b>	<b>3 071.55</b>	<b>335.95</b>
10000.00	Kasse	1 192.60	2 214.90	3 071.55	335.95
<b>1001</b>	<b>Post</b>	<b>629 445.71</b>	<b>2 388 065.50</b>	<b>1 604 628.95</b>	<b>1 412 882.26</b>
<b>10010</b>	<b>Post</b>	<b>629 445.71</b>	<b>2 388 065.50</b>	<b>1 604 628.95</b>	<b>1 412 882.26</b>
10010.00	Postkonto 30-20250-0	629 445.71	2 388 065.50	1 604 628.95	1 412 882.26
<b>1002</b>	<b>Bank</b>	<b>172 036.85</b>	<b>600 000.00</b>	<b>668 077.70</b>	<b>103 959.15</b>
<b>10021</b>	<b>Bank</b>	<b>172 036.85</b>	<b>600 000.00</b>	<b>668 077.70</b>	<b>103 959.15</b>
10021.01	Kontokorrent BEKB	172 036.85	600 000.00	668 077.70	103 959.15
<b>101</b>	<b>Forderungen</b>	<b>1 025 747.92</b>	<b>2 572 943.25</b>	<b>2 222 983.50</b>	<b>1 375 707.67</b>
<b>1010</b>	<b>Forderungen aus Lieferungen und Leistungen gegenüber Dritten</b>	<b>330 062.50</b>	<b>389 734.60</b>	<b>334 769.00</b>	<b>385 028.10</b>
<b>10100</b>	<b>Andere Debitoren</b>	<b>330 062.50</b>	<b>389 734.60</b>	<b>334 769.00</b>	<b>385 028.10</b>
10100.01	Andere Debitoren	330 062.50	389 734.60	334 769.00	385 028.10
<b>1011</b>	<b>Kontokorrente mit Dritten</b>	<b>288.70</b>	<b>10 277.45</b>	<b>10 566.15</b>	
<b>10110</b>	<b>Kontokorrente mit Dritten</b>	<b>288.70</b>	<b>10 277.45</b>	<b>10 566.15</b>	
10110.00	Kontokorrent AVAG	288.70	10 277.45	10 566.15	0.00
<b>1012</b>	<b>Steuerforderungen</b>	<b>215 454.35</b>	<b>1 982 822.40</b>	<b>1 774 179.85</b>	<b>424 096.90</b>
<b>10120</b>	<b>Forderungen allgemeine Gemeindesteuern</b>	<b>215 454.35</b>	<b>1 982 822.40</b>	<b>1 774 179.85</b>	<b>424 096.90</b>
10120.01	Steuerausstand NESKO	226 079.10	1 103 968.00	883 693.30	446 353.80
10120.10	Girokonto NESKO	679.20	878 854.40	879 472.80	60.80
10120.99	Wertberichtigung auf Steuerguthaben	- 11 303.95	0.00	11 013.75	- 22 317.70
<b>1014</b>	<b>Transferforderungen</b>	<b>88 000.00</b>	<b>89 000.00</b>	<b>88 000.00</b>	<b>89 000.00</b>
<b>10140</b>	<b>Lastenausgleich Fürsorge</b>	<b>88 000.00</b>	<b>89 000.00</b>	<b>88 000.00</b>	<b>89 000.00</b>

# Bilanz

Jaberg		Bestand 1.1.2018	Zuwachs	Veränderung Abgang	Bestand 31.12.2018
10140.01	Lastenausgleich Fürsorge	88 000.00	89 000.00	88 000.00	89 000.00
<b>1015</b>	<b>Interne Kontokorrente</b>	<b>391 866.30</b>	<b>101 070.80</b>	<b>15 468.50</b>	<b>477 468.60</b>
<b>10150</b>	<b>Interne Kontokorrente</b>	<b>391 866.30</b>	<b>101 070.80</b>	<b>15 468.50</b>	<b>477 468.60</b>
10150.01	Feuerwehersatzabgaben	0.00	11 726.25	11 726.25	0.00
10150.02	KK Liegenschaftsverwaltung	391 866.30	89 344.55	3 742.25	477 468.60
<b>1019</b>	<b>Übrige Forderungen</b>	<b>76.07</b>	<b>38.00</b>		<b>114.07</b>
<b>10190</b>	<b>Übrige Forderungen</b>	<b>76.07</b>	<b>38.00</b>		<b>114.07</b>
10190.01	Verrechnungssteuern	76.07	38.00	0.00	114.07
<b>104</b>	<b>Aktive Rechnungsabgrenzungen</b>	<b>4 564.05</b>	<b>5 017.85</b>	<b>4 564.05</b>	<b>5 017.85</b>
<b>1040</b>	<b>Personalaufwand</b>	<b>2 586.10</b>	<b>4 848.35</b>	<b>2 586.10</b>	<b>4 848.35</b>
<b>10400</b>	<b>Personalaufwand</b>	<b>2 586.10</b>	<b>4 848.35</b>	<b>2 586.10</b>	<b>4 848.35</b>
10400.00	Aktive Rechnungsabgrenzung Personalaufwand	2 586.10	4 848.35	2 586.10	4 848.35
<b>1041</b>	<b>Sach- und übriger Betriebsaufwand</b>	<b>1 977.95</b>	<b>169.50</b>	<b>1 977.95</b>	<b>169.50</b>
<b>10410</b>	<b>Aktive Rechnungsabrechnung Sach- und übriger Betriebsaufwand</b>	<b>1 977.95</b>	<b>169.50</b>	<b>1 977.95</b>	<b>169.50</b>
10410.00	Aktive Rechnungsabrechnung Sach- und übriger Betriebsaufwand	1 977.95	169.50	1 977.95	169.50
<b>107</b>	<b>Finanzanlagen</b>		<b>2 500.00</b>		<b>2 500.00</b>
<b>1070</b>	<b>Aktien und Anteilscheine</b>		<b>2 500.00</b>		<b>2 500.00</b>
<b>10700</b>	<b>Aktien und Anteilscheine</b>		<b>2 500.00</b>		<b>2 500.00</b>
10700.01	Aktien und Anteilscheine	0.00	2 500.00	0.00	2 500.00
<b>108</b>	<b>Sachanlagen FV</b>	<b>1 734 068.00</b>			<b>1 734 068.00</b>
<b>1084</b>	<b>Gebäude FV</b>	<b>1 734 068.00</b>			<b>1 734 068.00</b>
<b>10840</b>	<b>Gebäude FV</b>	<b>1 734 068.00</b>			<b>1 734 068.00</b>
10840.00	Wohnungen Dorfplatz 2	756 728.00	0.00	0.00	756 728.00
10840.01	Schulhaus	924 980.00	0.00	0.00	924 980.00
10840.02	Garagen Schulhaus	52 360.00	0.00	0.00	52 360.00
<b>14</b>	<b>Verwaltungsvermögen</b>	<b>110 725.70</b>		<b>1 864.10</b>	<b>108 861.60</b>
<b>140</b>	<b>Sachanlagen VV</b>	<b>73 220.70</b>		<b>1 864.10</b>	<b>71 356.60</b>
<b>1401</b>	<b>Strassen / Verkehrswege</b>	<b>72 181.35</b>		<b>1 850.80</b>	<b>70 330.55</b>
<b>14010</b>	<b>Allgemeiner Haushalt</b>	<b>72 181.35</b>		<b>1 850.80</b>	<b>70 330.55</b>

# Bilanz

Jaberg		Bestand 1.1.2018	Zuwachs	Veränderung Abgang	Bestand 31.12.2018
14010.01	Hinterjabergstrasse, Strassenentwässerung	74 032.15	0.00	0.00	74 032.15
14010.99	Strassen / Verkehrswege	- 1 850.80	0.00	1 850.80	- 3 701.60
<b>1403</b>	<b>Übrige Tiefbauten</b>	<b>1 039.35</b>		<b>13.30</b>	<b>1 026.05</b>
<b>14032</b>	<b>Abwasserbeseitigung</b>	<b>1 039.35</b>		<b>13.30</b>	<b>1 026.05</b>
14032.01	Abwasserbeseitigung GEP Umsetzung 2016	1 065.95	0.00	0.00	1 065.95
14032.99	Übrige Tiefbauten	- 26.60	0.00	13.30	- 39.90
<b>1409</b>	<b>Übrige Sachanlagen</b>				
<b>14099</b>	<b>Sammelkonto bestehendes Verwaltungsvermögen beim Übergang auf HRM2</b>				
14099.00	Sammelkonto bestehendes Verwaltungsvermögen allgemeiner Haushalt	9.00	0.00	0.00	9.00
14099.10	Bestehendes VV Wasserversorgung	1.00	0.00	0.00	1.00
14099.20	Bestehendes VV Abwasserentsorgung	1.00	0.00	0.00	1.00
14099.99	Übrige Sachanlagen	- 11.00	0.00	0.00	- 11.00
<b>142</b>	<b>Immaterielle Anlagen</b>				
<b>1429</b>	<b>Übrige immaterielle Anlagen</b>				
<b>14290</b>	<b>Allgemeiner Haushalt</b>				
14290.02	Neuvermessung	3 680.00	0.00	0.00	3 680.00
14290.99	Übrige immaterielle Anlagen	- 3 680.00	0.00	0.00	- 3 680.00
<b>144</b>	<b>Darlehen</b>	<b>1.00</b>			<b>1.00</b>
<b>1445</b>	<b>Darlehen an private Unternehmungen</b>	<b>1.00</b>			<b>1.00</b>
<b>14450</b>	<b>Allgemeiner Haushalt</b>	<b>1.00</b>			<b>1.00</b>
14450.01	Schiessanlage Kiesen	1.00	0.00	0.00	1.00
<b>145</b>	<b>Beteiligungen, Grundkapitalien</b>	<b>37 504.00</b>			<b>37 504.00</b>
<b>1454</b>	<b>Beteiligungen an öffentlichen Unternehmungen</b>	<b>37 504.00</b>			<b>37 504.00</b>
<b>14540</b>	<b>Allgemeiner Haushalt</b>	<b>37 504.00</b>			<b>37 504.00</b>
14540.00	Aktien AVAG	1.00	0.00	0.00	1.00
14540.01	Aktie Pflegeheim Riggisberg	1.00	0.00	0.00	1.00
14540.02	Anteilschein Sagibach	1.00	0.00	0.00	1.00
14540.03	Anteilscheine Genossenschaft VHSAK	1.00	0.00	0.00	1.00
14540.04	Aktien Altersheim Oberdiessbach AG	37 500.00	0.00	0.00	37 500.00
<b>2</b>	<b>Passiven</b>	<b>3 677 780.83</b>	<b>2 158 836.13</b>	<b>1 093 284.48</b>	<b>4 743 332.48</b>
<b>20</b>	<b>Fremdkapital</b>	<b>1 686 874.98</b>	<b>1 729 607.68</b>	<b>941 489.96</b>	<b>2 474 992.70</b>

# Bilanz

Jaberg		Bestand 1.1.2018	Zuwachs	Veränderung Abgang	Bestand 31.12.2018
<b>200</b>	<b>Laufende Verbindlichkeiten</b>	<b>222 706.98</b>	<b>272 653.48</b>	<b>251 249.96</b>	<b>244 110.50</b>
<b>2000</b>	<b>Laufende Verbindlichkeiten aus Lieferungen und Leistungen von Dritten</b>	<b>222 503.38</b>	<b>266 723.08</b>	<b>245 115.96</b>	<b>244 110.50</b>
<b>20000</b>	<b>Kreditoren</b>	<b>222 503.38</b>	<b>245 197.38</b>	<b>223 590.26</b>	<b>244 110.50</b>
20000.00	Andere Kreditoren	222 503.38	245 197.38	223 590.26	244 110.50
<b>20001</b>	<b>Kreditoren Sozial- und Personalversicherungen</b>		<b>21 525.70</b>	<b>21 525.70</b>	
20001.00	Kreditoren AHV	0.00	16 942.90	16 942.90	0.00
20001.01	Kreditoren Pensionskasse	0.00	4 582.80	4 582.80	0.00
<b>2005</b>	<b>Interne Kontokorrente</b>	<b>203.60</b>	<b>5 930.40</b>	<b>6 134.00</b>	
<b>20050</b>	<b>Kontokorrente mit zu konsolidierenden Einheiten</b>	<b>203.60</b>	<b>5 930.40</b>	<b>6 134.00</b>	
20050.01	Durchlaufkonto	203.60	5 930.40	6 134.00	0.00
<b>204</b>	<b>Passive Rechnungsabgrenzung</b>	<b>4 240.00</b>	<b>4 954.20</b>	<b>4 240.00</b>	<b>4 954.20</b>
<b>2043</b>	<b>Transfers der Erfolgsrechnung</b>	<b>4 240.00</b>		<b>4 240.00</b>	
<b>20430</b>	<b>Transfers der Erfolgsrechnung</b>	<b>4 240.00</b>		<b>4 240.00</b>	
20430.01	Transfers der Erfolgsrechnung	4 240.00	0.00	4 240.00	0.00
<b>2044</b>	<b>Finanzaufwand / Finanzertrag</b>		<b>4 954.20</b>		<b>4 954.20</b>
<b>20440</b>	<b>Passive Rechnungsabgrenzung Finanzaufwand</b>		<b>4 954.20</b>		<b>4 954.20</b>
20440.01	Passive Rechnungsabgrenzung Finanzaufwand	0.00	4 954.20	0.00	4 954.20
<b>205</b>	<b>Kurzfristige Rückstellungen</b>	<b>76 000.00</b>	<b>452 000.00</b>	<b>36 000.00</b>	<b>492 000.00</b>
<b>2059</b>	<b>Übrige kurzfristige Rückstellungen</b>	<b>76 000.00</b>	<b>452 000.00</b>	<b>36 000.00</b>	<b>492 000.00</b>
<b>20590</b>	<b>Kurzfristige Rückstellungen für Steuerteilungen</b>	<b>76 000.00</b>	<b>452 000.00</b>	<b>36 000.00</b>	<b>492 000.00</b>
20590.00	Kurzfristige Rückstellungen für Steuerteilungen	76 000.00	452 000.00	36 000.00	492 000.00
<b>206</b>	<b>Langfristige Finanzverbindlichkeiten</b>	<b>1 350 000.00</b>	<b>1 000 000.00</b>	<b>650 000.00</b>	<b>1 700 000.00</b>
<b>2064</b>	<b>Darlehen, Schuldscheine</b>	<b>1 350 000.00</b>	<b>1 000 000.00</b>	<b>650 000.00</b>	<b>1 700 000.00</b>
<b>20640</b>	<b>Darlehen, Schuldscheine</b>	<b>1 350 000.00</b>	<b>1 000 000.00</b>	<b>650 000.00</b>	<b>1 700 000.00</b>
20640.01	Darlehen BEKB 700'000.00	700 000.00	0.00	0.00	700 000.00
20640.02	Darlehen BEKB 650'000.00	650 000.00	0.00	650 000.00	0.00
20640.03	Postfinance, Laufzeit 06.06.2028, Zins 0.87%	0.00	1 000 000.00	0.00	1 000 000.00
<b>209</b>	<b>Verbindlichkeiten gegenüber Spezialfinanzierungen und Fonds im Fremdkapital</b>	<b>33 928.00</b>			<b>33 928.00</b>
<b>2091</b>	<b>Verbindlichkeiten gegenüber Fonds im FK</b>	<b>33 928.00</b>			<b>33 928.00</b>



# Bilanz

Jaberg		Bestand 1.1.2018	Zuwachs	Veränderung Abgang	Bestand 31.12.2018
<b>20910</b>	<b>Schutzrauersatzabgaben</b>	<b>33 928.00</b>			<b>33 928.00</b>
20910.00	Schutzrauersatzabgaben	33 928.00	0.00	0.00	33 928.00
<b>29</b>	<b>Eigenkapital</b>	<b>1 990 905.85</b>	<b>429 228.45</b>	<b>151 794.52</b>	<b>2 268 339.78</b>
<b>290</b>	<b>Verpflichtungen (+) bzw. Vorschüsse (-) gegenüber Spezialfinanzierungen</b>	<b>125 151.22</b>	<b>20 043.38</b>		<b>145 194.60</b>
<b>2900</b>	<b>Spezialfinanzierungen im EK</b>	<b>125 151.22</b>	<b>20 043.38</b>		<b>145 194.60</b>
<b>29001</b>	<b>Spezialfinanzierung Wasserversorgung</b>	<b>29 394.82</b>	<b>9 189.68</b>		<b>38 584.50</b>
29001.00	SF Rechnungsausgleich Wasserversorgung	29 394.82	9 189.68	0.00	38 584.50
<b>29002</b>	<b>Spezialfinanzierung Abwasserbeseitigung</b>	<b>73 151.65</b>	<b>9 847.40</b>		<b>82 999.05</b>
29002.00	SF Rechnungsausgleich Abwasserentsorgung	73 151.65	9 847.40	0.00	82 999.05
<b>29003</b>	<b>Spezialfinanzierung Abfall</b>	<b>22 604.75</b>	<b>1 006.30</b>		<b>23 611.05</b>
29003.00	SF Rechnungsausgleich Abfallentsorgung	22 604.75	1 006.30	0.00	23 611.05
<b>293</b>	<b>Vorfinanzierungen</b>	<b>431 856.65</b>	<b>43 425.00</b>	<b>15 986.90</b>	<b>459 294.75</b>
<b>2930</b>	<b>Vorfinanzierungen</b>	<b>431 856.65</b>	<b>43 425.00</b>	<b>15 986.90</b>	<b>459 294.75</b>
<b>29300</b>	<b>Vorfinanzierungen</b>	<b>186 963.00</b>			<b>186 963.00</b>
29300.00	SF Abgeltung Planungsmehrwerte	186 963.00	0.00	0.00	186 963.00
<b>29301</b>	<b>Wasserversorgung Werterhalt</b>	<b>130 490.70</b>	<b>22 425.00</b>		<b>152 915.70</b>
29301.00	SF Werterhalt Wasserversorgung	130 490.70	22 425.00	0.00	152 915.70
<b>29302</b>	<b>Abwasserentsorgung Werterhalt</b>	<b>114 402.95</b>	<b>21 000.00</b>	<b>15 986.90</b>	<b>119 416.05</b>
29302.00	SF Werterhalt Abwasseranlagen	114 402.95	21 000.00	15 986.90	119 416.05
<b>294</b>	<b>Reserven</b>	<b>39 061.35</b>			<b>39 061.35</b>
<b>2940</b>	<b>Finanzpolitische Reserve</b>	<b>39 061.35</b>			<b>39 061.35</b>
<b>29400</b>	<b>Zusätzliche Abschreibungen</b>	<b>39 061.35</b>			<b>39 061.35</b>
29400.01	Zusätzliche Abschreibungen	39 061.35	0.00	0.00	39 061.35
<b>296</b>	<b>Neubewertungsreserve Finanzvermögen</b>	<b>205 142.60</b>			<b>205 142.60</b>
<b>2960</b>	<b>Neubewertungsreserve Finanzvermögen</b>	<b>205 142.60</b>			<b>205 142.60</b>
<b>29600</b>	<b>Neubewertungsreserve Finanzvermögen</b>	<b>205 142.60</b>			<b>205 142.60</b>
29600.01	Neubewertungsreserve Finanzvermögen Liegenschaften	205 142.60	0.00	0.00	205 142.60
<b>299</b>	<b>Bilanzüberschuss/-fehlbetrag</b>	<b>1 189 694.03</b>	<b>365 760.07</b>	<b>135 807.62</b>	<b>1 419 646.48</b>
<b>2990</b>	<b>Jahresergebnis</b>	<b>135 807.62</b>	<b>229 952.45</b>	<b>135 807.62</b>	<b>229 952.45</b>

## Bilanz

Jaberg		Bestand 1.1.2018	Zuwachs	Veränderung Abgang	Bestand 31.12.2018
<b>29900</b>	<b>Jahresergebnis</b>	<b>135 807.62</b>	<b>229 952.45</b>	<b>135 807.62</b>	<b>229 952.45</b>
29900.00	Jahresergebnis	135 807.62	229 952.45	135 807.62	229 952.45
<b>2999</b>	<b>Kumulierte Ergebnisse der Vorjahre</b>	<b>1 053 886.41</b>	<b>135 807.62</b>		<b>1 189 694.03</b>
<b>29990</b>	<b>Kumulierte Ergebnisse der Vorjahre</b>	<b>1 053 886.41</b>	<b>135 807.62</b>		<b>1 189 694.03</b>
29990.00	Eigenkapital	1 053 886.41	135 807.62	0.00	1 189 694.03

## 12.2 Erfolgsrechnung nach Funktionen

### Erfolgsrechnung

Funktionale Gliederung 1.1.2018 bis 31.12.2018

Jaberg

		Jahresrechnung 2018		Budget 2018		Jahresrechnung 2017	
		Aufwand	Ertrag	Aufwand	Ertrag	Aufwand	Ertrag
<b>0</b>	<b>Allgemeine Verwaltung</b>	<b>279 982.00</b>	<b>6 428.90</b>	<b>253 460</b>	<b>5 900</b>	<b>262 315.93</b>	<b>4 930.80</b>
	Nettoergebnis		273 553.10		247 560		257 385.13
<b>01</b>	<b>Legislative und Exekutive</b>	<b>31 951.25</b>		<b>30 700</b>		<b>28 822.85</b>	
	Nettoergebnis		31 951.25		30 700		28 822.85
<b>011</b>	<b>Legislative</b>	<b>7 128.75</b>		<b>8 650</b>		<b>6 966.85</b>	
	Nettoergebnis		7 128.75		8 650		6 966.85
<b>0110</b>	<b>Legislative</b>	<b>7 128.75</b>		<b>8 650</b>		<b>6 966.85</b>	
	Nettoergebnis		7 128.75		8 650		6 966.85
0110.3000.00	Entschädigungen, Tag- und Sitzungsgelder	667.50		800		290.00	
0110.3100.00	Stimm- und Wahlmaterial	337.10		650		0.00	
0110.3100.01	Anzeiger Konolfingen	1 077.00		1 100		0.00	
0110.3130.00	Porti Stimm- und Wahlmaterial	597.40		800		876.20	
0110.3130.01	Verpacken Stimm- und Wahlmaterial	912.65		500		169.25	
0110.3132.00	Honorar Rechnungsprüfung	3 537.10		4 800		5 631.40	
<b>012</b>	<b>Exekutive</b>	<b>24 822.50</b>		<b>22 050</b>		<b>21 856.00</b>	
	Nettoergebnis		24 822.50		22 050		21 856.00
<b>0120</b>	<b>Exekutive</b>	<b>24 822.50</b>		<b>22 050</b>		<b>21 856.00</b>	
	Nettoergebnis		24 822.50		22 050		21 856.00
0120.3000.00	Entschädigungen, Fixum GR	7 800.00		7 800		7 800.00	
0120.3000.01	Entschädigungen, Tag- und Sitzungsgelder GR	10 390.00		6 200		6 125.00	
0120.3050.00	AG-Beiträge AHV, IV, EO, ALV, Verwaltungskosten	298.80		550		293.95	
0120.3090.00	Aus- und Weiterbildung GR	0.00		1 000		0.00	
0120.3170.00	Reisekosten und Spesen	530.60		500		275.80	
0120.3199.00	Gemeinderatskredit	5 803.10		6 000		7 361.25	
<b>02</b>	<b>Allgemeine Dienste</b>	<b>248 030.75</b>	<b>6 428.90</b>	<b>222 760</b>	<b>5 900</b>	<b>233 493.08</b>	<b>4 930.80</b>
	Nettoergebnis		241 601.85		216 860		228 562.28
<b>022</b>	<b>Allgemeine Dienste</b>	<b>233 900.75</b>	<b>1 978.90</b>	<b>202 390</b>	<b>2 100</b>	<b>204 659.88</b>	<b>1 610.80</b>
	Nettoergebnis		231 921.85		200 290		203 049.08
<b>0220</b>	<b>Allgemeine Dienste</b>	<b>233 900.75</b>	<b>1 978.90</b>	<b>202 390</b>	<b>2 100</b>	<b>204 659.88</b>	<b>1 610.80</b>
	Nettoergebnis		231 921.85		200 290		203 049.08

# Erfolgsrechnung

Funktionale Gliederung 1.1.2018 bis 31.12.2018

Jaberg	Jahresrechnung 2018		Budget 2018		Jahresrechnung 2017	
	Aufwand	Ertrag	Aufwand	Ertrag	Aufwand	Ertrag
0220.3010.00	Löhne Verwaltungspersonal	59 026.20	76 760		67 968.75	
0220.3010.09	Unfall- und Krankentaggelder	- 37 963.00	0		- 42 636.00	
0220.3050.00	AG-Beiträge AHV, IV, EO, ALV, Verwaltungskosten	1 608.35	7 000		3 103.40	
0220.3052.00	AG-Beiträge an Pensionskasse	0.00	8 280		2 577.85	
0220.3053.00	AG-Beiträge an Unfallversicherung	1 277.70	2 900		2 307.60	
0220.3055.00	AG-Beiträge an Krankentaggeldversicherungen	587.50	0		69.60	
0220.3090.00	Aus- und Weiterbildung des Personals	150.00	1 500		900.00	
0220.3100.00	Büromaterial	3 734.55	1 000		2 776.60	
0220.3109.00	Einkauf Kehrrichtsäcke und -marken	0.00	1 300		367.63	
0220.3110.00	Anschaffung Büromobiliar, -maschinen und -geräte	1 545.50	3 900		70.00	
0220.3113.00	Anschaffung Hardware	0.00	500		2 276.80	
0220.3130.00	Telefon, Porti, Gebühren	2 060.05	1 900		1 800.80	
0220.3132.00	Honorare externe Berater, Gutachter, Fachexperten etc.	13 439.75	3 500		6 197.85	
0220.3132.01	Externe Verwaltung	165 857.20	65 000		134 833.35	
0220.3134.00	Sachversicherungsprämien	2 091.70	2 100		2 025.00	
0220.3150.00	Unterhalt Büromobiliar, -maschinen und -geräte	92.10	2 050		605.35	
0220.3158.00	Informatik-Unterhalt (Software)	14 613.80	18 700		13 600.60	
0220.3170.00	Reisekosten und Spesen	0.00	100		0.00	
0220.3181.00	Tatsächliche Forderungsverluste	0.00	0		34.50	
0220.3611.00	Entschädigungen an Kanton für Servicegebühren	4 713.35	4 900		4 514.20	
0220.3636.00	Mitgliedschafts- und Jahresbeiträge	1 066.00	1 000		1 266.00	
0220.4250.00	Verkauf Kehrrichtsäcke und -marken			1 300		801.80
0220.4260.00	Rückerstattungen Dritter			500		529.00
0220.4611.00	Entschädigungen des Kantons für Dienstleistungen			300		280.00
<b>029</b>	<b>Verwaltungsliegenschaften</b>	<b>14 130.00</b>	<b>4 450.00</b>	<b>20 370</b>	<b>3 800</b>	<b>28 833.20</b>
	Nettoergebnis				16 570	25 513.20
<b>0290</b>	<b>Verwaltungsliegenschaften</b>	<b>14 130.00</b>	<b>4 450.00</b>	<b>20 370</b>	<b>3 800</b>	<b>28 833.20</b>
	Nettoergebnis				16 570	25 513.20
0290.3010.00	Lohn Abwartin	3 528.80	4 500		4 327.30	
0290.3050.00	AG-Beiträge AHV, IV, EO, ALV, Verwaltungskosten	270.65	300		362.25	
0290.3101.00	Betriebs-, Verbrauchsmaterial	518.60	500		250.20	
0290.3111.00	Anschaffung Apparate, Maschinen, Geräte	649.00	200		0.00	
0290.3120.00	Wasser, Energie, Heizmaterial	4 833.55	1 850		3 910.45	
0290.3134.00	Sachversicherungsprämien	1 104.60	0		1 102.45	
0290.3144.00	Baulicher Unterhalt	1 459.00	10 000		16 787.85	
0290.3149.00	Unterhalt übrige Sachanlagen (Lift)	1 765.80	2 200		2 092.70	
0290.3300.40	Planmässige Abschreibungen Hochbauten VV	0.00	820		0.00	
0290.4470.00	Mietzinsen Gemeindesaal		4 450.00	3 800		3 320.00

# Erfolgsrechnung

Funktionale Gliederung 1.1.2018 bis 31.12.2018

Jaberg

		Jahresrechnung 2018		Budget 2018		Jahresrechnung 2017	
		Aufwand	Ertrag	Aufwand	Ertrag	Aufwand	Ertrag
<b>1</b>	<b>Öffentliche Ordnung und Sicherheit, Verteidigung</b>	<b>32 074.90</b>	<b>101 988.30</b>	<b>54 070</b>	<b>9 840</b>	<b>89 984.90</b>	<b>11 581.95</b>
	Nettoergebnis	69 913.40			44 230		78 402.95
<b>11</b>	<b>Öffentliche Sicherheit</b>			<b>200</b>			
	Nettoergebnis				200		
<b>111</b>	<b>Polizei</b>			<b>200</b>			
	Nettoergebnis				200		
<b>1110</b>	<b>Polizei</b>			<b>200</b>			
	Nettoergebnis				200		
1110.3000.00	Entschädigungen, Tag- und Sitzungsgelder	0.00		200		0.00	
<b>14</b>	<b>Allgemeines Rechtswesen</b>	<b>22 170.10</b>	<b>101 748.30</b>	<b>43 400</b>	<b>6 600</b>	<b>82 560.35</b>	<b>11 341.95</b>
	Nettoergebnis	79 578.20			36 800		71 218.40
<b>140</b>	<b>Allgemeines Rechtswesen</b>	<b>22 170.10</b>	<b>101 748.30</b>	<b>43 400</b>	<b>6 600</b>	<b>82 560.35</b>	<b>11 341.95</b>
	Nettoergebnis	79 578.20			36 800		71 218.40
<b>1400</b>	<b>Allgemeines Rechtswesen</b>	<b>22 170.10</b>	<b>101 748.30</b>	<b>43 400</b>	<b>6 600</b>	<b>82 560.35</b>	<b>11 341.95</b>
	Nettoergebnis	79 578.20			36 800		71 218.40
1400.3000.00	Entschädigungen, Tag- und Sitzungsgelder	0.00		200		200.00	
1400.3130.00	Dienstleistungen Dritter (Fremdenpolizei)	486.30		200		285.00	
1400.3130.01	Dienstleistungen Dritter (Gebühren Baupolizei)	1 958.55		2 000		3 529.20	
1400.3132.00	Nachführung Vermessungswerk	10 685.75		1 200		3 712.75	
1400.3132.01	Honorare Bauberatungen	9 039.50		3 000		2 634.75	
1400.3611.00	Entschädigungen an Kanton für Neuvermessung	0.00		36 800		71 432.20	
1400.3611.01	Entschädigungen an Kantone und Konkordate	0.00		0		766.45	
1400.4210.00	Gebühren für Amtshandlungen		1 258.30		600		636.00
1400.4210.01	Gebührenertrag Baupolizei		4 789.00		6 000		10 705.95
1400.4260.01	Rückerstattungen Dritter		78 789.05		0		0.00
1400.4611.01	Entschädigungen von Kanton an Neuvermessung		16 911.95		0		0.00
<b>16</b>	<b>Verteidigung</b>	<b>9 904.80</b>	<b>240.00</b>	<b>10 470</b>	<b>3 240</b>	<b>7 424.55</b>	<b>240.00</b>
	Nettoergebnis		9 664.80		7 230		7 184.55
<b>162</b>	<b>Zivile Verteidigung</b>	<b>9 904.80</b>	<b>240.00</b>	<b>10 470</b>	<b>3 240</b>	<b>7 424.55</b>	<b>240.00</b>
	Nettoergebnis		9 664.80		7 230		7 184.55
<b>1620</b>	<b>Zivilschutz</b>	<b>4 035.50</b>	<b>240.00</b>	<b>5 310</b>	<b>3 240</b>	<b>1 987.15</b>	<b>240.00</b>
	Nettoergebnis		3 795.50		2 070		1 747.15

# Erfolgsrechnung

Funktionale Gliederung 1.1.2018 bis 31.12.2018

Jaberg		Jahresrechnung 2018		Budget 2018		Jahresrechnung 2017	
		Aufwand	Ertrag	Aufwand	Ertrag	Aufwand	Ertrag
1620.3000.00	Entschädigung Tag- und Sitzungsgelder	0.00		150		327.00	
1620.3120.00	Energie Schutzraum	920.50		540		1 087.75	
1620.3134.00	Sachversicherungsprämien	0.00		120		0.00	
1620.3149.00	Baulicher Unterhalt übrige Sachanlagen (Schutzraum)	3 115.00		4 500		572.40	
1620.4470.00	Mietzinsen Zivilschutzraum		240.00		240		240.00
1620.4501.01	Entnahmen aus Fonds des FK		0.00		3 000		0.00
<b>1626</b>	<b>Regionale Zivilschutzorganisation</b>	<b>5 869.30</b>		<b>5 160</b>		<b>5 437.40</b>	
	Nettoergebnis		5 869.30		5 160		5 437.40
1626.3612.00	Entschädigungen an Gemeinde Münsingen für ZSO	4 471.50		3 780		4 050.00	
1626.3612.01	Entschädigungen an Gemeinde Münsingen für RFO	0.00		380		405.00	
1626.3612.02	Entschädigungen an RKZ Bern-Mittelland	1 397.80		1 000		982.40	
<b>2</b>	<b>Bildung</b>	<b>228 789.30</b>	<b>45 550.50</b>	<b>227 650</b>	<b>52 390</b>	<b>218 319.75</b>	<b>64 206.40</b>
	Nettoergebnis		183 238.80		175 260		154 113.35
<b>21</b>	<b>Obligatorische Schule</b>	<b>228 789.30</b>	<b>45 550.50</b>	<b>227 650</b>	<b>52 390</b>	<b>218 319.75</b>	<b>64 206.40</b>
	Nettoergebnis		183 238.80		175 260		154 113.35
<b>211</b>	<b>Eingangsstufe</b>	<b>20 633.10</b>	<b>3 593.80</b>	<b>34 800</b>	<b>9 690</b>	<b>37 190.05</b>	<b>8 504.85</b>
	Nettoergebnis		17 039.30		25 110		28 685.20
<b>2110</b>	<b>Kindergarten</b>	<b>20 633.10</b>	<b>3 593.80</b>	<b>34 800</b>	<b>9 690</b>	<b>37 190.05</b>	<b>8 504.85</b>
	Nettoergebnis		17 039.30		25 110		28 685.20
2110.3612.00	Schulgeld Gemeinde Kiesen	20 633.10		31 500		35 992.40	
2110.3612.01	Rückerstattung an Gemeinde Kiesen für Schulverwaltung und Schulsekretariat	0.00		3 300		1 197.65	
2110.4611.01	Lastenausgleich Lehrergehälter		3 593.80		0		0.00
2110.4621.00	Lastenausgleich Lehrergehälter		0.00		9 690		8 504.85
<b>212</b>	<b>Primarstufe</b>	<b>130 225.30</b>	<b>30 877.15</b>	<b>111 050</b>	<b>26 890</b>	<b>111 305.25</b>	<b>24 659.65</b>
	Nettoergebnis		99 348.15		84 160		86 645.60
<b>2120</b>	<b>Primarstufe</b>	<b>130 225.30</b>	<b>30 877.15</b>	<b>111 050</b>	<b>26 890</b>	<b>111 305.25</b>	<b>24 659.65</b>
	Nettoergebnis		99 348.15		84 160		86 645.60
2120.3000.00	Entschädigungen, Tag- und Sitzungsgelder	0.00		500		568.40	
2120.3612.00	Schulgeld Gemeinde Kiesen	118 591.80		102 550		96 941.30	
2120.3612.01	Schulgelder IBEM	11 633.50		8 000		11 400.30	
2120.3612.02	Rückerstattung an Gemeinde Kiesen für Schulverwaltung und Schulsekretariat	0.00		0		2 395.25	
2120.4611.01	Lastenausgleich Lehrergehälter		30 877.15		0		0.00

# Erfolgsrechnung

Funktionale Gliederung 1.1.2018 bis 31.12.2018

Jaberg		Jahresrechnung 2018		Budget 2018		Jahresrechnung 2017	
		Aufwand	Ertrag	Aufwand	Ertrag	Aufwand	Ertrag
2120.4621.00	Lastenausgleich Lehrergehälter		0.00		26 890		24 659.65
<b>213</b>	<b>Oberstufe</b>	<b>61 913.05</b>	<b>11 079.55</b>	<b>62 600</b>	<b>15 810</b>	<b>56 979.00</b>	<b>31 041.90</b>
	Nettoergebnis		50 833.50		46 790		25 937.10
<b>2130</b>	<b>Sekundarstufe I</b>	<b>61 913.05</b>	<b>11 079.55</b>	<b>62 600</b>	<b>15 810</b>	<b>56 979.00</b>	<b>31 041.90</b>
	Nettoergebnis		50 833.50		46 790		25 937.10
2130.3000.00	Entschädigungen, Tag- und Sitzungsgelder	0.00		400		450.50	
2130.3612.00	Schulgelder an Sekundarschulverband	61 913.05		62 200		56 528.50	
2130.4611.01	Lastenausgleich Lehrergehälter		11 079.55		0		0.00
2130.4621.00	Lastenausgleich Lehrergehälter		0.00		15 810		31 041.90
<b>214</b>	<b>Musikschulen</b>	<b>10 319.55</b>		<b>10 200</b>		<b>10 784.55</b>	
	Nettoergebnis		10 319.55		10 200		10 784.55
<b>2140</b>	<b>Musikschulen</b>	<b>10 319.55</b>		<b>10 200</b>		<b>10 784.55</b>	
	Nettoergebnis		10 319.55		10 200		10 784.55
2140.3000.00	Entschädigungen, Tag- und Sitzungsgelder	0.00		200		162.20	
2140.3636.00	Beiträge an Musikschulen	10 319.55		10 000		10 622.35	
<b>219</b>	<b>Obligatorische Schule</b>	<b>5 698.30</b>		<b>9 000</b>		<b>2 060.90</b>	
	Nettoergebnis		5 698.30		9 000		2 060.90
<b>2195</b>	<b>Schülertransporte</b>	<b>5 698.30</b>		<b>9 000</b>		<b>2 060.90</b>	
	Nettoergebnis		5 698.30		9 000		2 060.90
2195.3170.00	Transportkosten	2 181.00		3 800		2 000.00	
2195.3170.01	Transportkosten Schwimmunterricht und Schulsekretariat	3 517.30		5 200		60.90	
<b>3</b>	<b>Kultur, Sport und Freizeit, Kirche</b>	<b>6 935.60</b>	<b>7 745.50</b>	<b>8 080</b>		<b>8 114.55</b>	
	Nettoergebnis	809.90			8 080		8 114.55
<b>32</b>	<b>Kultur, übrige</b>	<b>4 440.10</b>	<b>7 745.50</b>	<b>4 550</b>		<b>4 555.65</b>	
	Nettoergebnis	3 305.40			4 550		4 555.65
<b>329</b>	<b>Kultur</b>	<b>4 440.10</b>	<b>7 745.50</b>	<b>4 550</b>		<b>4 555.65</b>	
	Nettoergebnis	3 305.40			4 550		4 555.65
<b>3290</b>	<b>Übrige Kultur</b>	<b>4 440.10</b>	<b>7 745.50</b>	<b>4 550</b>		<b>4 555.65</b>	
	Nettoergebnis	3 305.40			4 550		4 555.65
3290.3000.00	Entschädigungen, Tag- und Sitzungsgelder	1 814.00		650		550.00	
3290.3105.00	Apéro Gemeindeversammlung	0.00		850		108.00	
3290.3130.00	Bundes- und Jungbürgerfeier	2 005.50		1 050		456.60	

# Erfolgsrechnung

Funktionale Gliederung 1.1.2018 bis 31.12.2018

Jaberg		Jahresrechnung 2018		Budget 2018		Jahresrechnung 2017	
		Aufwand	Ertrag	Aufwand	Ertrag	Aufwand	Ertrag
3290.3636.00	Beiträge an verschiedene Vereine	453.80		2 000		411.80	
3290.3636.01	Anlässe (Sommerfest)	166.80		0		3 029.25	
3290.4260.01	Rückerstattungen Dritter		7 745.50		0		0.00
<b>34</b>	<b>Sport und Freizeit</b>	<b>2 495.50</b>		<b>3 530</b>		<b>3 558.90</b>	
	Nettoergebnis		2 495.50		3 530		3 558.90
<b>341</b>	<b>Sport</b>			<b>600</b>		<b>50.00</b>	
	Nettoergebnis				600		50.00
<b>3410</b>	<b>Sport</b>			<b>600</b>		<b>50.00</b>	
	Nettoergebnis				600		50.00
3410.3000.00	Entschädigungen, Tag- und Sitzungsgelder	0.00		100		50.00	
3410.3636.01	Beiträge an Sportvereine	0.00		500		0.00	
<b>342</b>	<b>Freizeit</b>	<b>2 495.50</b>		<b>2 930</b>		<b>3 508.90</b>	
	Nettoergebnis		2 495.50		2 930		3 508.90
<b>3420</b>	<b>Freizeit</b>	<b>2 495.50</b>		<b>2 930</b>		<b>3 508.90</b>	
	Nettoergebnis		2 495.50		2 930		3 508.90
3420.3171.00	Seniorenausflug	2 363.00		2 480		2 872.10	
3420.3199.00	Geschenke Jubilarinnen und Jubilare	32.50		350		536.80	
3420.3636.00	Beiträge an Berner Wanderwege	100.00		100		100.00	
<b>4</b>	<b>Gesundheit</b>	<b>648.15</b>		<b>960</b>		<b>443.90</b>	
	Nettoergebnis		648.15		960		443.90
<b>41</b>	<b>Spitäler, Kranken- und Pflegeheime</b>	<b>100.00</b>		<b>320</b>		<b>58.40</b>	
	Nettoergebnis		100.00		320		58.40
<b>412</b>	<b>Alters-, Kranken- und Pflegeheime</b>	<b>100.00</b>		<b>320</b>		<b>58.40</b>	
	Nettoergebnis		100.00		320		58.40
<b>4120</b>	<b>Alters-, Kranken- und Pflegeheime</b>	<b>100.00</b>		<b>320</b>		<b>58.40</b>	
	Nettoergebnis		100.00		320		58.40
4120.3000.00	Entschädigungen, Tag- und Sitzungsgelder	0.00		200		58.40	
4120.3636.00	Mitgliedschafts- und Jahresbeiträge	100.00		120		0.00	
<b>42</b>	<b>Ambulante Krankenpflege</b>	<b>100.00</b>		<b>240</b>			
	Nettoergebnis		100.00		240		
<b>421</b>	<b>Ambulante Krankenpflege</b>	<b>100.00</b>		<b>240</b>			



# Erfolgsrechnung

Funktionale Gliederung 1.1.2018 bis 31.12.2018

Jaberg

		Jahresrechnung 2018		Budget 2018		Jahresrechnung 2017	
		Aufwand	Ertrag	Aufwand	Ertrag	Aufwand	Ertrag
	Nettoergebnis		100.00		240		
<b>4210</b>	<b>Ambulante Krankenpflege</b>	<b>100.00</b>		<b>240</b>			
	Nettoergebnis		100.00		240		
4210.3636.00	Beiträge an Spitexverein	100.00		240		0.00	
<b>43</b>	<b>Gesundheit</b>	<b>448.15</b>		<b>400</b>		<b>385.50</b>	
	Nettoergebnis		448.15		400		385.50
<b>433</b>	<b>Schulgesundheitsdienst</b>	<b>448.15</b>		<b>400</b>		<b>385.50</b>	
	Nettoergebnis		448.15		400		385.50
<b>4331</b>	<b>Schulzahnpflege</b>	<b>448.15</b>		<b>400</b>		<b>385.50</b>	
	Nettoergebnis		448.15		400		385.50
4331.3136.00	Aufklärungs- und Untersuchungskosten	448.15		400		385.50	
<b>5</b>	<b>Soziale Sicherheit</b>	<b>193 641.50</b>		<b>206 730</b>		<b>200 143.35</b>	<b>- 17 595.60</b>
	Nettoergebnis		193 641.50		206 730		217 738.95
<b>53</b>	<b>Alter + Hinterlassene</b>	<b>58 759.00</b>		<b>58 620</b>		<b>57 144.00</b>	
	Nettoergebnis		58 759.00		58 620		57 144.00
<b>531</b>	<b>Alters- und Hinterlassenenversicherung AHV</b>	<b>1 500.00</b>		<b>1 500</b>		<b>1 500.00</b>	
	Nettoergebnis		1 500.00		1 500		1 500.00
<b>5310</b>	<b>Alters- und Hinterlassenenversicherung AHV</b>	<b>1 500.00</b>		<b>1 500</b>		<b>1 500.00</b>	
	Nettoergebnis		1 500.00		1 500		1 500.00
5310.3632.00	Beitrag an AHV-Zweigstelle Kiesen	1 500.00		1 500		1 500.00	
<b>532</b>	<b>Ergänzungsleistungen AHV / IV</b>	<b>57 259.00</b>		<b>57 120</b>		<b>55 644.00</b>	
	Nettoergebnis		57 259.00		57 120		55 644.00
<b>5320</b>	<b>Ergänzungsleistungen AHV / IV</b>	<b>57 259.00</b>		<b>57 120</b>		<b>55 644.00</b>	
	Nettoergebnis		57 259.00		57 120		55 644.00
5320.3631.00	Gemeindeanteil Lastenausgleich EL	57 259.00		57 120		55 644.00	
<b>54</b>	<b>Familie und Jugend</b>	<b>2 573.35</b>		<b>5 450</b>		<b>5 086.15</b>	
	Nettoergebnis		2 573.35		5 450		5 086.15
<b>541</b>	<b>Familienzulagen</b>	<b>1 119.00</b>		<b>1 050</b>		<b>1 315.00</b>	
	Nettoergebnis		1 119.00		1 050		1 315.00

# Erfolgsrechnung

Funktionale Gliederung 1.1.2018 bis 31.12.2018

Jaberg		Jahresrechnung 2018		Budget 2018		Jahresrechnung 2017	
		Aufwand	Ertrag	Aufwand	Ertrag	Aufwand	Ertrag
<b>5410</b>	<b>Familienzulagen</b>	<b>1 119.00</b>		<b>1 050</b>		<b>1 315.00</b>	
	Nettoergebnis		1 119.00		1 050		1 315.00
5410.3631.00	Gemeindeanteil Lastenausgleich Familienzulagen	1 119.00		1 050		1 315.00	
<b>544</b>	<b>Jugendschutz</b>	<b>1 040.00</b>		<b>1 400</b>		<b>1 102.60</b>	
	Nettoergebnis		1 040.00		1 400		1 102.60
<b>5440</b>	<b>Jugendschutz allgemein</b>	<b>1 040.00</b>		<b>1 400</b>		<b>1 102.60</b>	
	Nettoergebnis		1 040.00		1 400		1 102.60
5440.3000.00	Entschädigungen, Tag- und Sitzungsgelder	0.00		200		62.60	
5440.3632.00	Beiträge an Gemeinde Münsingen	1 040.00		1 200		1 040.00	
<b>545</b>	<b>Leistungen an Familien</b>	<b>414.35</b>		<b>3 000</b>		<b>2 668.55</b>	
	Nettoergebnis		414.35		3 000		2 668.55
<b>5458</b>	<b>Tageselternverein</b>	<b>414.35</b>		<b>3 000</b>		<b>2 668.55</b>	
	Nettoergebnis		414.35		3 000		2 668.55
5458.3636.00	Beiträge für Kinderbetreuung	414.35		3 000		2 668.55	
<b>57</b>	<b>Sozialhilfe und Asylwesen</b>	<b>132 309.15</b>		<b>142 660</b>		<b>137 913.20</b>	<b>- 17 595.60</b>
	Nettoergebnis		132 309.15		142 660		155 508.80
<b>579</b>	<b>Sozialhilfe</b>	<b>132 309.15</b>		<b>142 660</b>		<b>137 913.20</b>	<b>- 17 595.60</b>
	Nettoergebnis		132 309.15		142 660		155 508.80
<b>5790</b>	<b>Sozialhilfe</b>	<b>- 1 791.40</b>		<b>1 050</b>		<b>5 110.00</b>	
	Nettoergebnis	1 791.40			1 050		5 110.00
5790.3000.00	Entschädigungen, Tag- und Sitzungsgelder	0.00		150		150.00	
5790.3612.00	Beitrag an RSD Wichtrach	- 2 541.40		0		4 240.00	
5790.3636.00	Beiträge an private Organisationen	750.00		900		720.00	
<b>5796</b>	<b>Regionaler Sozialdienst</b>			<b>3 410</b>		<b>429.00</b>	
	Nettoergebnis				3 410		429.00
5796.3632.00	Beiträge an Regionalen Sozialdienst	0.00		3 410		429.00	
<b>5799</b>	<b>Lastenausgleich Sozialhilfe</b>	<b>134 100.55</b>		<b>138 200</b>		<b>132 374.20</b>	<b>- 17 595.60</b>
	Nettoergebnis		134 100.55		138 200		149 969.80
5799.3611.00	Gemeindeanteil Lastenausgleich Sozialhilfe	134 100.55		138 200		132 374.20	
5799.4611.00	Entschädigungen von Kantonen und Konkordaten		0.00		0		- 17 595.60
<b>6</b>	<b>Verkehr und Nachrichtenübermittlung</b>	<b>35 856.60</b>	<b>4 084.25</b>	<b>65 130</b>	<b>1 950</b>	<b>36 934.45</b>	
	Nettoergebnis		31 772.35		63 180		36 934.45

# Erfolgsrechnung

Funktionale Gliederung 1.1.2018 bis 31.12.2018

Jaberg

		Jahresrechnung 2018		Budget 2018		Jahresrechnung 2017	
		Aufwand	Ertrag	Aufwand	Ertrag	Aufwand	Ertrag
<b>61</b>	<b>Strassenverkehr</b>	<b>17 885.60</b>	<b>4 084.25</b>	<b>46 250</b>	<b>1 950</b>	<b>20 526.45</b>	
	Nettoergebnis		13 801.35		44 300		20 526.45
<b>615</b>	<b>Gemeindestrassen</b>	<b>17 885.60</b>	<b>4 084.25</b>	<b>46 250</b>	<b>1 950</b>	<b>20 526.45</b>	
	Nettoergebnis		13 801.35		44 300		20 526.45
<b>6150</b>	<b>Gemeindestrassen</b>	<b>17 885.60</b>	<b>4 084.25</b>	<b>46 250</b>	<b>1 950</b>	<b>20 526.45</b>	
	Nettoergebnis		13 801.35		44 300		20 526.45
6150.3000.00	Entschädigungen, Tag- und Sitzungsgelder	0.00		600		201.00	
6150.3010.00	Löhne Wegmeister	3 781.50		3 700		7 379.00	
6150.3050.00	AG-Beiträge AHV, IV, EO, ALV, Verwaltungskosten	309.85		350		394.80	
6150.3101.00	Betriebs-, Verbrauchsmaterial	504.35		900		2 746.75	
6150.3101.01	Strassensignale und Markierungen	0.00		5 000		0.00	
6150.3120.00	Energie, öffentliche Beleuchtung	2 576.00		6 100		5 022.75	
6150.3131.00	Planungen und Projektierungen Dritter	5 815.80		5 000		0.00	
6150.3137.00	Steuern und Abgaben	22.50		0		22.50	
6150.3141.00	Strassenunterhalt durch Dritte	164.80		22 000		812.45	
6150.3141.01	Unterhalt Strassen / Verkehrswege	0.00		0		206.90	
6150.3151.00	Unterhalt Material und Geräte	436.10		0		0.00	
6150.3161.00	Fahrzeugschädigungen Wegmeister	2 423.90		2 600		1 889.50	
6150.3300.10	Planmässige Abschreibungen Strassen / Verkehrswege VV	1 850.80		0		1 850.80	
6150.4612.00	Interne Verrechnung Wegmeister		0.00		500		0.00
6150.4631.00	Beiträge des Kantons		4 084.25		1 450		0.00
<b>62</b>	<b>Öffentlicher Verkehr</b>	<b>17 971.00</b>		<b>18 880</b>		<b>16 408.00</b>	
	Nettoergebnis		17 971.00		18 880		16 408.00
<b>629</b>	<b>Öffentlicher Verkehr</b>	<b>17 971.00</b>		<b>18 880</b>		<b>16 408.00</b>	
	Nettoergebnis		17 971.00		18 880		16 408.00
<b>6291</b>	<b>Gemeindeanteil Öffentlicher Verkehr</b>	<b>17 971.00</b>		<b>18 880</b>		<b>16 408.00</b>	
	Nettoergebnis		17 971.00		18 880		16 408.00
6291.3631.00	Gemeindeanteil Lastenausgleich öffentlicher Verkehr	17 971.00		18 880		16 408.00	
<b>7</b>	<b>Umweltschutz und Raumordnung</b>	<b>200 055.70</b>	<b>190 770.05</b>	<b>136 930</b>	<b>125 480</b>	<b>157 863.75</b>	<b>138 787.50</b>
	Nettoergebnis		9 285.65		11 450		19 076.25
<b>71</b>	<b>Wasserversorgung</b>	<b>86 769.55</b>	<b>86 769.55</b>	<b>59 580</b>	<b>59 580</b>	<b>50 519.50</b>	<b>50 519.50</b>
	Nettoergebnis						

# Erfolgsrechnung

Funktionale Gliederung 1.1.2018 bis 31.12.2018

Jaberg

		Jahresrechnung 2018		Budget 2018		Jahresrechnung 2017	
		Aufwand	Ertrag	Aufwand	Ertrag	Aufwand	Ertrag
<b>710</b>	<b>Wasserversorgung</b>	<b>86 769.55</b>	<b>86 769.55</b>	<b>59 580</b>	<b>59 580</b>	<b>50 519.50</b>	<b>50 519.50</b>
	Nettoergebnis						
<b>7101</b>	<b>Wasserversorgung [Gemeindebetrieb]</b>	<b>86 769.55</b>	<b>86 769.55</b>	<b>59 580</b>	<b>59 580</b>	<b>50 519.50</b>	<b>50 519.50</b>
7101.3000.00	Entschädigungen, Tag- und Sitzungsgelder	0.00		150		680.00	
7101.3010.00	Löhne	982.50		1 250		730.00	
7101.3050.00	AG-Beiträge AHV, IV, EO, ALV	0.00		100		0.00	
7101.3119.00	Anschaffung von Wasserzählern	2 609.05		2 000		0.00	
7101.3130.00	Nachführung Wasserleitungskataster	5 276.35		1 750		620.40	
7101.3143.00	Baulicher Unterhalt	11 290.45		7 300		2 109.75	
7101.3151.00	Übriger Unterhalt	148.00		3 900		0.00	
7101.3510.10	Einlage in SF Werterhalt	14 625.00		14 630		14 625.00	
7101.3510.50	Einlagen in Spezialfinanzierungen Werterhalt Anschlussgebühren	7 800.00		0		0.00	
7101.3612.00	Wasserbezug von Blattenheid-Verband	34 848.52		28 500		28 778.01	
7101.4240.01	Erlös aus Grund- und Zählergebühren ab 2017		12 330.00		12 000		11 335.00
7101.4240.02	Erlös aus Verbrauchsgebühren ab 2017		62 839.55		45 000		38 474.50
7101.4240.50	Anschlussgebühren		7 800.00		0		0.00
7101.4409.00	Verrechnete Zinsen (HRM 2)		800.00		600		710.00
7101.4611.01	Kantonsbeiträge		3 000.00		0		0.00
7101.9010.00	Ertragsüberschuss Abschluss SF Rechnungsausgleich	9 189.68	0.00	0	0	2 976.34	0.00
7101.9011.00	Aufwandüberschuss Abschluss SF Rechnungsausgleich	0.00	0.00	0	1 980	0.00	0.00
<b>72</b>	<b>Abwasserentsorgung</b>	<b>83 184.55</b>	<b>83 184.55</b>	<b>47 400</b>	<b>47 400</b>	<b>67 833.60</b>	<b>67 833.60</b>
	Nettoergebnis						
<b>720</b>	<b>Abwasserentsorgung</b>	<b>83 184.55</b>	<b>83 184.55</b>	<b>47 400</b>	<b>47 400</b>	<b>67 833.60</b>	<b>67 833.60</b>
	Nettoergebnis						
<b>7201</b>	<b>Abwasserentsorgung [Gemeindebetrieb]</b>	<b>83 184.55</b>	<b>83 184.55</b>	<b>47 400</b>	<b>47 400</b>	<b>67 833.60</b>	<b>67 833.60</b>
7201.3000.00	Entschädigungen, Tag- und Sitzungsgelder	200.00		0		190.00	
7201.3120.00	Energie	376.45		1 300		360.15	
7201.3130.00	Nachführung Kanalisationsleitungskataster	5 530.65		1 860		420.40	
7201.3132.00	Honorare externe Berater	734.55		0		702.25	
7201.3143.00	Baulicher Unterhalt	15 973.60		2 000		16 527.50	
7201.3300.30	Abschreibungen Wiederbeschaffungswert	13.30		500		13.30	
7201.3510.10	Einlage in SF Werterhalt	4 000.00		12 600		21 000.00	
7201.3510.50	Einlagen in Spezialfinanzierungen Werterhalt Anschlussgebühren	17 000.00		0		0.00	
7201.3612.00	Interne Verrechnung Wegmeister	0.00		500		0.00	

# Erfolgsrechnung

Funktionale Gliederung 1.1.2018 bis 31.12.2018

Jaberg		Jahresrechnung 2018		Budget 2018		Jahresrechnung 2017	
		Aufwand	Ertrag	Aufwand	Ertrag	Aufwand	Ertrag
7201.3632.00	Betriebsbeiträge an ARA-Kiesental	29 508.60		25 000		28 620.00	
7201.4240.00	Benützungsgebühren		0.00		0		19.00
7201.4240.01	Erlös aus Grundgebühren ab 2017		20 000.00		17 000		18 280.00
7201.4240.02	Erlös aus Verbrauchsgebühren ab 2017		32 114.00		29 000		30 053.40
7201.4240.50	Anschlussgebühren		17 000.00		0		0.00
7201.4260.01	Rückerstattungen Dritter		- 2 846.35		0		0.00
7201.4409.00	Verrechnete Zinsen (HRM 2)		930.00		900		920.00
7201.4510.01	Entnahme SF Werterhalt		15 986.90		500		16 540.80
7201.9010.00	Ertragsüberschuss Abschluss SF Rechnungsausgleich	9 847.40	0.00	3 640	0	0.00	0.00
7201.9011.00	Aufwandüberschuss Abschluss SF Rechnungsausgleich	0.00	0.00	0	0	0.00	2 020.40
<b>73</b>	<b>Abfall</b>	<b>20 815.95</b>	<b>20 815.95</b>	<b>18 500</b>	<b>18 500</b>	<b>20 434.40</b>	<b>20 434.40</b>
	Nettoergebnis						
<b>730</b>	<b>Abfall</b>	<b>20 815.95</b>	<b>20 815.95</b>	<b>18 500</b>	<b>18 500</b>	<b>20 434.40</b>	<b>20 434.40</b>
	Nettoergebnis						
<b>7301</b>	<b>Abfall [Gemeindebetrieb]</b>	<b>20 815.95</b>	<b>20 815.95</b>	<b>18 500</b>	<b>18 500</b>	<b>20 434.40</b>	<b>20 434.40</b>
7301.3130.00	Kehrichtabfuhr	10 162.00		10 500		10 343.00	
7301.3130.10	Entsorgungsgebühren AVAG	8 619.40		7 400		9 036.05	
7301.3632.00	Beiträge an regionale Kadaversammelstelle	1 028.25		600		1 055.35	
7301.4240.00	Gebührenertrag		10 661.60		7 800		10 040.45
7301.4260.00	Rückerstattungen aus Gebührenverteiler AVAG		10 044.35		9 800		9 713.50
7301.4409.00	Verrechnete Zinsen (HRM 2)		110.00		110		120.00
7301.9010.00	Ertragsüberschuss Abschluss SF Rechnungsausgleich	1 006.30	0.00	0	0	0.00	0.00
7301.9011.00	Aufwandüberschuss Abschluss SF Rechnungsausgleich	0.00	0.00	0	790	0.00	560.45
<b>74</b>	<b>Verbauungen</b>	<b>272.10</b>		<b>1 050</b>		<b>5 133.90</b>	
	Nettoergebnis		272.10		1 050		5 133.90
<b>741</b>	<b>Gewässerverbauungen</b>	<b>272.10</b>		<b>150</b>		<b>5 133.90</b>	
	Nettoergebnis		272.10		150		5 133.90
<b>7410</b>	<b>Gewässerverbauungen</b>	<b>272.10</b>		<b>150</b>		<b>5 133.90</b>	
	Nettoergebnis		272.10		150		5 133.90
7410.3000.00	Entschädigungen, Tag- und Sitzungsgelder	0.00		150		140.00	
7410.3611.01	Entschädigungen an Kantone und Konkordate	272.10		0		4 993.90	
<b>745</b>	<b>Naturgefahren</b>			<b>900</b>			
	Nettoergebnis				900		
<b>7450</b>	<b>Naturgefahren</b>			<b>900</b>			

# Erfolgsrechnung

Funktionale Gliederung 1.1.2018 bis 31.12.2018

Jaberg

		Jahresrechnung 2018		Budget 2018		Jahresrechnung 2017	
		Aufwand	Ertrag	Aufwand	Ertrag	Aufwand	Ertrag
	Nettoergebnis				900		
7450.3134.00	Beitrag an die Einsatzkostenversicherung EVK	0.00		900		0.00	
<b>76</b>	<b>Bekämpfung von Umweltverschmutzung</b>					<b>96.00</b>	
	Nettoergebnis						96.00
<b>761</b>	<b>Luftreinhaltung und Klimaschutz</b>					<b>96.00</b>	
	Nettoergebnis						96.00
<b>7610</b>	<b>Luftreinhaltung und Klimaschutz</b>					<b>96.00</b>	
	Nettoergebnis						96.00
7610.3130.01	Dienstleistungen Dritter Feuerungskontrolle	0.00		0		96.00	
<b>77</b>	<b>Übriger Umweltschutz</b>	<b>4 440.35</b>		<b>5 350</b>		<b>5 471.30</b>	
	Nettoergebnis		4 440.35		5 350		5 471.30
<b>771</b>	<b>Friedhof und Bestattung</b>	<b>4 148.45</b>		<b>5 200</b>		<b>5 079.60</b>	
	Nettoergebnis		4 148.45		5 200		5 079.60
<b>7716</b>	<b>Regionale Friedhoforganisation</b>	<b>4 148.45</b>		<b>5 200</b>		<b>5 079.60</b>	
	Nettoergebnis		4 148.45		5 200		5 079.60
7716.3612.00	Betriebsbeiträge an Gemeinde Kirchdorf	4 148.45		5 200		5 079.60	
<b>779</b>	<b>Umweltschutz</b>	<b>291.90</b>		<b>150</b>		<b>391.70</b>	
	Nettoergebnis		291.90		150		391.70
<b>7792</b>	<b>Hundetoiletten</b>	<b>291.90</b>		<b>150</b>		<b>391.70</b>	
	Nettoergebnis		291.90		150		391.70
7792.3101.00	Verbrauchsmaterial, Robidogsäcke	291.90		150		391.70	
<b>79</b>	<b>Raumordnung</b>	<b>4 573.20</b>		<b>5 050</b>		<b>8 375.05</b>	
	Nettoergebnis		4 573.20		5 050		8 375.05
<b>790</b>	<b>Raumordnung</b>	<b>4 573.20</b>		<b>5 050</b>		<b>8 375.05</b>	
	Nettoergebnis		4 573.20		5 050		8 375.05
<b>7900</b>	<b>Raumordnung allgemein</b>					<b>3 476.00</b>	
	Nettoergebnis						3 476.00
7900.3130.01	Dienstleistungen Dritter	0.00		0		3 476.00	
<b>7907</b>	<b>Regionalkonferenzen</b>	<b>4 573.20</b>		<b>5 050</b>		<b>4 899.05</b>	
	Nettoergebnis		4 573.20		5 050		4 899.05
7907.3000.00	Entschädigungen, Tag- und Sitzungsgelder	0.00		250		320.00	

Datum: 10.05.2019

Rechnung 2018

Seite 70

# Erfolgsrechnung

Funktionale Gliederung 1.1.2018 bis 31.12.2018

Jaberg		Jahresrechnung 2018		Budget 2018		Jahresrechnung 2017	
		Aufwand	Ertrag	Aufwand	Ertrag	Aufwand	Ertrag
7907.3632.00	Beiträge an Region Bern-Mittelland	1 183.20		1 300		1 189.05	
7907.3634.00	Beiträge an Regionalkonferenz Bern-Mittelland	3 390.00		3 500		3 390.00	
<b>8</b>	<b>Volkswirtschaft</b>	<b>910.40</b>	<b>177 146.00</b>	<b>1 800</b>	<b>131 500</b>	<b>1 158.40</b>	<b>178 557.75</b>
	Nettoergebnis	176 235.60		129 700		177 399.35	
<b>81</b>	<b>Landwirtschaft</b>	<b>910.40</b>	<b>376.25</b>	<b>1 200</b>		<b>457.90</b>	<b>215.00</b>
	Nettoergebnis		534.15		1 200		242.90
<b>811</b>	<b>Verwaltung, Vollzug und Kontrolle</b>			<b>100</b>		<b>457.90</b>	
	Nettoergebnis				100		457.90
<b>8110</b>	<b>Verwaltung, Vollzug und Kontrolle</b>			<b>100</b>		<b>457.90</b>	
	Nettoergebnis				100		457.90
8110.3000.00	Entschädigungen, Tag- und Sitzungsgelder	0.00		100		457.90	
<b>814</b>	<b>Produktionsverbesserungen Pflanzen</b>	<b>910.40</b>	<b>376.25</b>	<b>1 100</b>			<b>215.00</b>
	Nettoergebnis		534.15		1 100	215.00	
<b>8140</b>	<b>Produktionsverbesserungen Pflanzen</b>	<b>910.40</b>	<b>376.25</b>	<b>1 100</b>			<b>215.00</b>
	Nettoergebnis		534.15		1 100	215.00	
8140.3010.00	Entschädigung Ackerbaustellenleiter	670.40		450		0.00	
8140.3010.01	Entschädigung Feuerbrandkontrolleur	0.00		150		0.00	
8140.3130.00	Dienstleistungen Dritter	240.00		0		0.00	
8140.3132.00	Projekt Ökologische Vernetzung	0.00		500		0.00	
8140.4611.00	Kantonsbeiträge		376.25		0		215.00
<b>87</b>	<b>Brennstoffe und Energie</b>		<b>12 282.00</b>		<b>10 500</b>		<b>12 698.00</b>
	Nettoergebnis	12 282.00		10 500		12 698.00	
<b>871</b>	<b>Elektrizität</b>		<b>12 282.00</b>		<b>10 500</b>		<b>12 698.00</b>
	Nettoergebnis	12 282.00		10 500		12 698.00	
<b>8710</b>	<b>Elektrizität allgemein</b>		<b>12 282.00</b>		<b>10 500</b>		<b>12 698.00</b>
	Nettoergebnis	12 282.00		10 500		12 698.00	
8710.4120.00	Konzessionsgebühr BKW AG		12 282.00		10 500		12 698.00
<b>89</b>	<b>Sonstige gewerbliche Betriebe</b>		<b>164 487.75</b>	<b>600</b>	<b>121 000</b>	<b>700.50</b>	<b>165 644.75</b>
	Nettoergebnis	164 487.75		120 400		164 944.25	
<b>890</b>	<b>Sonstige gewerbliche Betriebe</b>		<b>164 487.75</b>	<b>600</b>	<b>121 000</b>	<b>700.50</b>	<b>165 644.75</b>
	Nettoergebnis	164 487.75		120 400		164 944.25	

# Erfolgsrechnung

Funktionale Gliederung 1.1.2018 bis 31.12.2018

Jaberg

		Jahresrechnung 2018		Budget 2018		Jahresrechnung 2017	
		Aufwand	Ertrag	Aufwand	Ertrag	Aufwand	Ertrag
<b>8900</b>	<b>Sonstige gewerbliche Betriebe</b>		<b>164 487.75</b>	<b>600</b>	<b>121 000</b>	<b>700.50</b>	<b>165 644.75</b>
	Nettoergebnis	164 487.75		120 400		164 944.25	
8900.3000.00	Entschädigungen, Tag- und Sitzungsgelder	0.00		600		700.50	
8900.4635.00	Inkonvenienzentschädigung Kiesabbau KAGA		23 203.50		23 000		35 099.85
8900.4635.01	Inkonvenienzentschädigung Deponie AVAG		83 207.45		67 000		82 672.65
8900.4635.02	Inkonvenienzentschädigung Deponie KAGA		58 076.80		31 000		47 872.25
<b>9</b>	<b>Finanzen und Steuern</b>	<b>345 214.15</b>	<b>790 394.80</b>	<b>110 710</b>	<b>738 460</b>	<b>247 976.17</b>	<b>842 786.35</b>
	Nettoergebnis	445 180.65		627 750		594 810.18	
<b>91</b>	<b>Steuern</b>	<b>12 462.10</b>	<b>673 519.05</b>	<b>1 000</b>	<b>560 820</b>	<b>6 392.95</b>	<b>705 947.10</b>
	Nettoergebnis	661 056.95		559 820		699 554.15	
<b>910</b>	<b>Steuern</b>	<b>12 462.10</b>	<b>673 519.05</b>	<b>1 000</b>	<b>560 820</b>	<b>6 392.95</b>	<b>705 947.10</b>
	Nettoergebnis	661 056.95		559 820		699 554.15	
<b>9100</b>	<b>Allgemeine Gemeindesteuern</b>	<b>12 423.10</b>	<b>597 392.30</b>	<b>1 000</b>	<b>497 120</b>	<b>6 349.25</b>	<b>601 612.25</b>
	Nettoergebnis	584 969.20		496 120		595 263.00	
9100.3180.00	Wertberichtigungen auf Steuerguthaben	11 013.75		0		5 244.10	
9100.3181.00	Forderungsverluste periodische Steuern	1 409.35		1 000		1 105.15	
9100.4000.00	Einkommenssteuern natürliche Personen Rechnungsjahr		432 900.55		450 000		469 864.50
9100.4000.40	Aktive Steuerauscheidungen Einkommensteuern natürliche Personen		9 157.20		10 000		4 982.60
9100.4000.50	Passive Steuerauscheidungen Einkommensteuern natürliche Personen		- 14 198.10		- 15 000		- 11 223.25
9100.4000.60	Pauschale Steueranrechnung		436.45		0		- 47.85
9100.4001.00	Vermögenssteuern natürliche Personen Rechnungsjahr		25 895.60		25 020		28 397.45
9100.4001.40	Aktive Steuerauscheidung Vermögenssteuern natürliche Personen		662.25		500		1 114.50
9100.4001.50	Passive Steuerauscheidung Vermögenssteuern natürliche Personen		- 2 048.50		- 1 400		- 2 474.95
9100.4002.00	Quellensteuern natürliche Personen		- 326.85		3 000		- 2 488.80
9100.4010.00	Gewinnsteuern juristische Personen Rechnungsjahr		591 009.80		40 000		134 315.25
9100.4010.40	Aktive Steuerauscheidungen Gewinnsteuern juristische Personen		15 220.00		5 000		18 129.95
9100.4010.50	Passive Steuerauscheidungen Gewinnsteuern juristische Personen		- 45 631.10		- 20 000		- 39 156.95
9100.4010.70	Rückstellungen Steuerteilungen juristische Personen		- 416 000.00		0		0.00
9100.4011.00	Kapitalsteuern juristische Personen Rechnungsjahr		223.95		0		198.90



# Erfolgsrechnung

Funktionale Gliederung 1.1.2018 bis 31.12.2018

Jaberg	Jahresrechnung 2018		Budget 2018		Jahresrechnung 2017	
	Aufwand	Ertrag	Aufwand	Ertrag	Aufwand	Ertrag
9100.4011.40		145.55		0		0.90
9100.4011.50		- 54.50		0		0.00
<b>9101</b>	<b>Sondersteuern</b>	<b>19 952.65</b>		<b>15 000</b>		<b>56 867.70</b>
	Nettoergebnis	19 952.65	15 000		56 867.70	
9101.4000.20	Nachsteuern Einkommenssteuern natürliche Personen	0.00		0		22.00
9101.4022.00	Grundstückgewinnsteuern	5 713.95		5 000		49 218.40
9101.4022.10	Sonderveranlagungen	14 238.70		10 000		7 627.30
<b>9102</b>	<b>Liegenschaftssteuern</b>	<b>39.00</b>		<b>48 000</b>		<b>43.70</b>
	Nettoergebnis	55 355.10	48 000		46 763.45	
9102.3181.00	Forderungsverluste Liegenschaftssteuern	39.00	0		43.70	
9102.4021.00	Liegenschaftsteuern	42 201.25		35 000		34 040.65
9102.4021.01	Liegenschaftssteuern Juristische Personen	13 192.85		13 000		12 766.50
<b>9103</b>	<b>Hundetaxe</b>	<b>780.00</b>		<b>700</b>		<b>660.00</b>
	Nettoergebnis	780.00	700		660.00	
9103.4033.00	Hundetaxen	780.00		700		660.00
<b>93</b>	<b>Finanz- und Lastenausgleich</b>	<b>49 153.00</b>	<b>47 950</b>	<b>16 950</b>	<b>47 528.00</b>	<b>19 182.00</b>
	Nettoergebnis	45 602.00		31 000		28 346.00
<b>930</b>	<b>Finanz- und Lastenausgleich</b>	<b>49 153.00</b>	<b>47 950</b>	<b>16 950</b>	<b>47 528.00</b>	<b>19 182.00</b>
	Nettoergebnis	45 602.00		31 000		28 346.00
<b>9300</b>	<b>Finanz- und Lastenausgleich</b>	<b>49 153.00</b>	<b>47 950</b>	<b>16 950</b>	<b>47 528.00</b>	<b>19 182.00</b>
	Nettoergebnis	45 602.00		31 000		28 346.00
9300.3621.60	Gemeindeanteil Lastenausgleich neue Aufgabenteilung	49 153.00	47 950		47 528.00	
9300.4621.60	Zuschuss geografisch-topografische Lasten	1 814.00		0		2 252.00
9300.4621.61	Zuschuss soziodemografische Lasten	601.00		790		792.00
9300.4622.70	Zuschuss im Rahmen des Disparitätenabbaus	1 136.00		16 160		16 138.00
<b>96</b>	<b>Vermögens- und Schuldenverwaltung</b>	<b>53 646.60</b>	<b>113 171.55</b>	<b>61 760</b>	<b>113 100</b>	<b>52 297.25</b>
	Nettoergebnis	59 524.95	51 340		65 278.15	
<b>961</b>	<b>Zinsen</b>	<b>26 622.65</b>	<b>14 535.55</b>	<b>23 910</b>	<b>13 100</b>	<b>24 455.25</b>
	Nettoergebnis	12 087.10		10 810		10 596.95
<b>9610</b>	<b>Zinsen</b>	<b>26 622.65</b>	<b>14 535.55</b>	<b>23 910</b>	<b>13 100</b>	<b>24 455.25</b>
	Nettoergebnis	12 087.10		10 810		10 596.95
9610.3181.00	Tatsächliche Forderungsverluste	60.80	0		90.50	

## Erfolgsrechnung

Funktionale Gliederung 1.1.2018 bis 31.12.2018

Jaberg		Jahresrechnung 2018		Budget 2018		Jahresrechnung 2017	
		Aufwand	Ertrag	Aufwand	Ertrag	Aufwand	Ertrag
9610.3401.00	Zinsen auf kurzfristigen Schulden	49.00		0		0.00	
9610.3406.00	Zinsen auf mittel- und langfristigen Schulden	22 993.65		20 800		20 650.00	
9610.3409.00	Verrechnete Zinsen Spezialfinanzierungen (70 - 72)	1 840.00		1 610		1 750.00	
9610.3499.00	Vergütungszinsen	1 679.20		1 500		1 964.75	
9610.4400.00	Zinsen flüssige Mittel		152.40		100		144.20
9610.4401.00	Verzugszinsen Steuern		2 288.60		1 500		2 264.10
9610.4940.00	Verrechnete Zinsen Spezialfinanzierungen		12 094.55		0		0.00
9610.4940.01	Interne Verrechnung Zinsen Mietwohnungen		0.00		11 500		11 450.00
<b>963</b>	<b>Liegenschaften des Finanzvermögens</b>	<b>27 023.95</b>	<b>98 636.00</b>	<b>37 850</b>	<b>100 000</b>	<b>27 842.00</b>	<b>103 717.10</b>
	Nettoergebnis	71 612.05		62 150		75 875.10	
<b>9630</b>	<b>Liegenschaften des Finanzvermögens</b>	<b>27 023.95</b>	<b>98 636.00</b>	<b>37 850</b>	<b>100 000</b>	<b>27 842.00</b>	<b>103 717.10</b>
	Nettoergebnis	71 612.05		62 150		75 875.10	
9630.3120.00	Wasser, Energie, Heizmaterial	0.00		2 100		0.00	
9630.3132.00	Honorar Liegenschaftsverwaltung	5 365.35		6 450		5 765.05	
9630.3144.00	Baulicher Unterhalt	6 659.70		14 600		7 901.30	
9630.3149.00	Unterhalt übrige Sachanlagen	226.25		0		50.35	
9630.3439.00	Sachversicherungsprämien	2 678.10		3 200		2 675.30	
9630.3940.00	Interne Verrechnung Zinsen Mietwohnungen	12 094.55		11 500		11 450.00	
9630.4430.00	Mietzinsen Liegenschaften FV		98 636.00		100 000		103 717.10
<b>97</b>	<b>Rückverteilungen</b>		<b>153.20</b>		<b>70</b>		<b>81.85</b>
	Nettoergebnis	153.20		70		81.85	
<b>971</b>	<b>Rückverteilungen aus CO2-Abgabe</b>		<b>153.20</b>		<b>70</b>		<b>81.85</b>
	Nettoergebnis	153.20		70		81.85	
<b>9710</b>	<b>Rückverteilungen aus CO2-Abgabe</b>		<b>153.20</b>		<b>70</b>		<b>81.85</b>
	Nettoergebnis	153.20		70		81.85	
9710.4699.10	Rückverteilung CO2-Abgabe		153.20		70		81.85
<b>99</b>	<b>Nicht aufgeteilte Posten</b>	<b>229 952.45</b>			<b>47 520</b>	<b>141 757.97</b>	
	Nettoergebnis		229 952.45	47 520			141 757.97
<b>990</b>	<b>Nicht aufgeteilte Posten</b>					<b>5 950.35</b>	
	Nettoergebnis						5 950.35
<b>9900</b>	<b>Nicht aufgeteilte Posten, Art. 84 GV</b>					<b>5 950.35</b>	
	Nettoergebnis						5 950.35
9900.3894.01	Einlagen in finanzpolitische Reserven	0.00		0		5 950.35	

## Erfolgsrechnung

Funktionale Gliederung 1.1.2018 bis 31.12.2018

Jaberg

		Jahresrechnung 2018		Budget 2018		Jahresrechnung 2017	
		Aufwand	Ertrag	Aufwand	Ertrag	Aufwand	Ertrag
<b>999</b>	<b>Abschluss</b>	<b>229 952.45</b>			<b>47 520</b>	<b>135 807.62</b>	
	Nettoergebnis		229 952.45	47 520			135 807.62
<b>9990</b>	<b>Abschluss</b>	<b>229 952.45</b>			<b>47 520</b>	<b>135 807.62</b>	
	Nettoergebnis		229 952.45	47 520			135 807.62
9990.9000.00	Ertragsüberschuss Erfolgsrechnung	229 952.45	0.00	0	0	135 807.62	0.00
9990.9001.00	Aufwandüberschuss Erfolgsrechnung	0.00	0.00	0	47 520	0.00	0.00

## 12.3 Erfolgsrechnung nach Sachgruppen

### Erfolgsrechnung Sachgruppen

Funktionale Gliederung 1.1.2018 bis 31.12.2018

Jaberg

		Jahresrechnung 2018		Budget 2018		Jahresrechnung 2017	
		Aufwand	Ertrag	Aufwand	Ertrag	Aufwand	Ertrag
	<b>Total</b>	<b>1 324 108.30</b>	<b>1 324 108.30</b>	<b>1 065 520</b>	<b>1 065 520</b>	<b>1 223 255.15</b>	<b>1 223 255.15</b>
<b>3</b>	<b>Aufwand</b>	<b>1 074 112.47</b>		<b>1 061 880</b>		<b>1 084 471.19</b>	
<b>30</b>	<b>Personalaufwand</b>	<b>55 400.75</b>		<b>128 390</b>		<b>67 262.00</b>	
<b>300</b>	<b>Behörden und Kommissionen</b>	<b>20 871.50</b>		<b>19 600</b>		<b>19 483.50</b>	
3000	Löhne, Tag- und Sitzungsgelder an Behörden und Kommissionen	20 871.50	0.00	19 600	0	19 483.50	0.00
<b>301</b>	<b>Löhne des Verwaltungs- und Betriebspersonals</b>	<b>30 026.40</b>		<b>86 810</b>		<b>37 769.05</b>	
3010	Löhne des Verwaltungs- und Betriebspersonals	30 026.40	0.00	86 810	0	37 769.05	0.00
<b>305</b>	<b>Arbeitgeberbeiträge</b>	<b>4 352.85</b>		<b>19 480</b>		<b>9 109.45</b>	
3050	AG-Beiträge AHV, IV, EO, ALV, Verwaltungskosten	2 487.65	0.00	8 300	0	4 154.40	0.00
3052	AG-Beiträge an Pensionskassen	0.00	0.00	8 280	0	2 577.85	0.00
3053	AG-Beiträge an Unfallversicherungen	1 277.70	0.00	2 900	0	2 307.60	0.00
3055	AG-Beiträge an Krankentaggeldversicherungen	587.50	0.00	0	0	69.60	0.00
<b>309</b>	<b>Übriger Personalaufwand</b>	<b>150.00</b>		<b>2 500</b>		<b>900.00</b>	
3090	Aus- und Weiterbildung des Personals	150.00	0.00	2 500	0	900.00	0.00
<b>31</b>	<b>Sach- und übriger Betriebsaufwand</b>	<b>361 283.25</b>		<b>260 150</b>		<b>296 271.98</b>	
<b>310</b>	<b>Material- und Warenaufwand</b>	<b>6 463.50</b>		<b>11 450</b>		<b>6 640.88</b>	
3100	Büromaterial	5 148.65	0.00	2 750	0	2 776.60	0.00
3101	Betriebs-, Verbrauchsmaterial	1 314.85	0.00	6 550	0	3 388.65	0.00
3102	Drucksachen, Publikationen	0.00	0.00	0	0	0.00	0.00
3105	Lebensmittel	0.00	0.00	850	0	108.00	0.00
3109	Übriger Material- und Warenaufwand	0.00	0.00	1 300	0	367.63	0.00
<b>311</b>	<b>Nicht aktivierbare Anlagen</b>	<b>4 803.55</b>		<b>6 600</b>		<b>2 346.80</b>	
3110	Büromöbel und Geräte	1 545.50	0.00	3 900	0	70.00	0.00
3111	Maschinen, Geräte und Fahrzeuge.	649.00	0.00	200	0	0.00	0.00
3113	Hardware	0.00	0.00	500	0	2 276.80	0.00

## Erfolgsrechnung Sachgruppen

Funktionale Gliederung 1.1.2018 bis 31.12.2018

Jaberg		Jahresrechnung 2018		Budget 2018		Jahresrechnung 2017	
		Aufwand	Ertrag	Aufwand	Ertrag	Aufwand	Ertrag
3116	Medizinische Geräte	0.00	0.00	0	0	0.00	0.00
3118	Immaterielle Anlagen	0.00	0.00	0	0	0.00	0.00
3119	Übrige nicht aktivierbare Anlagen	2 609.05	0.00	2 000	0	0.00	0.00
<b>312</b>	<b>Ver- und Entsorgung Liegenschaften Verwaltungsvermögen</b>	<b>8 706.50</b>		<b>11 890</b>		<b>10 381.10</b>	
3120	Ver- und Entsorgung Liegenschaften Verwaltungsvermögen	8 706.50	0.00	11 890	0	10 381.10	0.00
<b>313</b>	<b>Dienstleistungen und Honorare</b>	<b>255 990.80</b>		<b>120 930</b>		<b>194 121.75</b>	
3130	Dienstleistungen Dritter	37 848.85	0.00	27 960	0	31 108.90	0.00
3131	Planungen und Projektierungen Dritter	5 815.80	0.00	5 000	0	0.00	0.00
3132	Honorare externe Berater, Gutachter, Fachexperten etc.	208 659.20	0.00	84 450	0	159 477.40	0.00
3134	Sachversicherungsprämien	3 196.30	0.00	3 120	0	3 127.45	0.00
3136	Honorare privatärztlicher Tätigkeit	448.15	0.00	400	0	385.50	0.00
3137	Steuern und Abgaben	22.50	0.00	0	0	22.50	0.00
<b>314</b>	<b>Baulicher Unterhalt und betrieblicher Unterhalt</b>	<b>40 654.60</b>		<b>62 600</b>		<b>47 061.20</b>	
3141	Unterhalt Strassen / Verkehrswege	164.80	0.00	22 000	0	1 019.35	0.00
3143	Unterhalt übrige Tiefbauten	27 264.05	0.00	9 300	0	18 637.25	0.00
3144	Unterhalt Hochbauten, Gebäude	8 118.70	0.00	24 600	0	24 689.15	0.00
3149	Unterhalt übrige Sachanlagen	5 107.05	0.00	6 700	0	2 715.45	0.00
<b>315</b>	<b>Unterhalt Mobilien und immaterielle Anlagen</b>	<b>15 290.00</b>		<b>24 650</b>		<b>14 205.95</b>	
3150	Unterhalt Büromöbel und -geräte	92.10	0.00	2 050	0	605.35	0.00
3151	Unterhalt Apparate, Maschinen, Geräte, Fahrzeuge, Werkzeuge	584.10	0.00	3 900	0	0.00	0.00
3153	Informatik-Unterhalt (Hardware)	0.00	0.00	0	0	0.00	0.00
3156	Unterhalt medizinische Geräte	0.00	0.00	0	0	0.00	0.00
3158	Unterhalt immaterielle Anlagen	14 613.80	0.00	18 700	0	13 600.60	0.00
<b>316</b>	<b>Mieten, Leasing, Pachten, Benützungsgebühren</b>	<b>2 423.90</b>		<b>2 600</b>		<b>1 889.50</b>	
3161	Mieten, Benützungskosten Anlagen	2 423.90	0.00	2 600	0	1 889.50	0.00
3169	Übrige Mieten und Benützungskosten	0.00	0.00	0	0	0.00	0.00
<b>317</b>	<b>Spesenentschädigungen</b>	<b>8 591.90</b>		<b>12 080</b>		<b>5 208.80</b>	
3170	Reisekosten und Spesen	6 228.90	0.00	9 600	0	2 336.70	0.00
3171	Exkursionen, Schulreisen und Lager	2 363.00	0.00	2 480	0	2 872.10	0.00

## Erfolgsrechnung Sachgruppen

Funktionale Gliederung 1.1.2018 bis 31.12.2018

Jaberg		Jahresrechnung 2018		Budget 2018		Jahresrechnung 2017	
		Aufwand	Ertrag	Aufwand	Ertrag	Aufwand	Ertrag
<b>318</b>	<b>Wertberichtigungen auf Forderungen</b>	<b>12 522.90</b>		<b>1 000</b>		<b>6 517.95</b>	
3180	Wertberichtigungen auf Forderungen	11 013.75	0.00	0	0	5 244.10	0.00
3181	Tatsächliche Forderungsverluste	1 509.15	0.00	1 000	0	1 273.85	0.00
<b>319</b>	<b>Verschiedener Betriebsaufwand</b>	<b>5 835.60</b>		<b>6 350</b>		<b>7 898.05</b>	
3199	Übriger Betriebsaufwand	5 835.60	0.00	6 350	0	7 898.05	0.00
<b>33</b>	<b>Abschreibungen Verwaltungsvermögen</b>	<b>1 864.10</b>		<b>1 320</b>		<b>1 864.10</b>	
<b>330</b>	<b>Sachanlagen VV</b>	<b>1 864.10</b>		<b>1 320</b>		<b>1 864.10</b>	
3300	Planmässige Abschreibungen Sachanlagen	1 864.10	0.00	1 320	0	1 864.10	0.00
<b>332</b>	<b>Abschreibungen Immaterielle Anlagen</b>						
3320	Planmässige Abschreibungen immaterielle Anlagen	0.00	0.00	0	0	0.00	0.00
<b>34</b>	<b>Finanzaufwand</b>	<b>29 239.95</b>		<b>27 110</b>		<b>27 040.05</b>	
<b>340</b>	<b>Zinsaufwand</b>	<b>24 882.65</b>		<b>22 410</b>		<b>22 400.00</b>	
3401	Verzinsung kurzfristige Finanzverbindlichkeiten	49.00	0.00	0	0	0.00	0.00
3406	Verzinsung langfristige Finanzverbindlichkeiten	22 993.65	0.00	20 800	0	20 650.00	0.00
3409	Übrige Passivzinsen	1 840.00	0.00	1 610	0	1 750.00	0.00
<b>343</b>	<b>Liegenschaftenaufwand Finanzvermögen</b>	<b>2 678.10</b>		<b>3 200</b>		<b>2 675.30</b>	
3439	Übriger Liegenschaftsaufwand FV	2 678.10	0.00	3 200	0	2 675.30	0.00
<b>349</b>	<b>Verschiedener Finanzaufwand</b>	<b>1 679.20</b>		<b>1 500</b>		<b>1 964.75</b>	
3499	Übriger Finanzaufwand	1 679.20	0.00	1 500	0	1 964.75	0.00
<b>35</b>	<b>Einlagen in Fonds und Spezialfinanzierungen</b>	<b>43 425.00</b>		<b>27 230</b>		<b>35 625.00</b>	
<b>351</b>	<b>Einlagen in Fonds und Spezialfinanzierungen im Eigenkapital</b>	<b>43 425.00</b>		<b>27 230</b>		<b>35 625.00</b>	
3510	Einlagen in Spezialfinanzierungen EK	43 425.00	0.00	27 230	0	35 625.00	0.00
<b>36</b>	<b>Transferaufwand</b>	<b>570 804.87</b>		<b>606 180</b>		<b>639 007.71</b>	
<b>361</b>	<b>Entschädigungen an Gemeinwesen</b>	<b>394 182.32</b>		<b>426 810</b>		<b>462 071.36</b>	
3611	Entschädigungen an Kantone und Konkordate	139 086.00	0.00	179 900	0	214 080.95	0.00
3612	Entschädigungen an Gemeinden und Gemeindeverbände	255 096.32	0.00	246 910	0	247 990.41	0.00
<b>362</b>	<b>Finanz- und Lastenausgleich</b>	<b>49 153.00</b>		<b>47 950</b>		<b>47 528.00</b>	

## Erfolgsrechnung Sachgruppen

Funktionale Gliederung 1.1.2018 bis 31.12.2018

Jaberg		Jahresrechnung 2018		Budget 2018		Jahresrechnung 2017	
		Aufwand	Ertrag	Aufwand	Ertrag	Aufwand	Ertrag
3621	Finanz- und Lastenausgleich an Kanton	49 153.00	0.00	47 950	0	47 528.00	0.00
3622	Finanz- und Lastenausgleich an Gemeinden und Gemeindeverbände	0.00	0.00	0	0	0.00	0.00
<b>363</b>	<b>Beiträge an Gemeinwesen und Dritte</b>	<b>127 469.55</b>		<b>131 420</b>		<b>129 408.35</b>	
3631	Beiträge an Kantone und Konkordate	76 349.00	0.00	77 050	0	73 367.00	0.00
3632	Beiträge an Gemeinden und Gemeindeverbände	34 260.05	0.00	33 010	0	33 833.40	0.00
3634	Beiträge an öffentliche Unternehmungen	3 390.00	0.00	3 500	0	3 390.00	0.00
3635	Beiträge an private Unternehmungen	0.00	0.00	0	0	0.00	0.00
3636	Beiträge an private Organisationen ohne Erwerbszweck	13 470.50	0.00	17 860	0	18 817.95	0.00
3637	Beiträge an private Haushalte	0.00	0.00	0	0	0.00	0.00
<b>38</b>	<b>Ausserordentlicher Aufwand</b>					<b>5 950.35</b>	
<b>389</b>	<b>Einlagen in das Eigenkapital</b>					<b>5 950.35</b>	
3894	Einlagen in finanzpolitische Reserven	0.00	0.00	0	0	5 950.35	0.00
<b>39</b>	<b>Interne Verrechnungen</b>	<b>12 094.55</b>		<b>11 500</b>		<b>11 450.00</b>	
<b>392</b>	<b>Pacht, Mieten, Benützungskosten</b>						
3920	Interne Verrechnung von Pacht, Mieten, Benützungskosten	0.00	0.00	0	0	0.00	0.00
<b>394</b>	<b>Kalk. Zinsen und Finanzaufwand</b>	<b>12 094.55</b>		<b>11 500</b>		<b>11 450.00</b>	
3940	Interne Verrechnung von kalk. Zinsen und Finanzaufwand	12 094.55	0.00	11 500	0	11 450.00	0.00
<b>4</b>	<b>Ertrag</b>		<b>1 324 108.30</b>		<b>1 015 230</b>		<b>1 220 674.30</b>
<b>40</b>	<b>Fiskalertrag</b>		<b>673 519.05</b>		<b>560 820</b>		<b>705 947.10</b>
<b>400</b>	<b>Direkte Steuern natürliche Personen</b>		<b>452 478.60</b>		<b>472 120</b>		<b>488 146.20</b>
4000	Einkommenssteuern natürliche Personen	0.00	428 296.10	0	445 000	0.00	463 598.00
4001	Vermögenssteuern natürliche Personen	0.00	24 509.35	0	24 120	0.00	27 037.00
4002	Quellensteuern natürliche Personen	0.00	- 326.85	0	3 000	0.00	- 2 488.80
<b>401</b>	<b>Direkte Steuern juristische Personen</b>		<b>144 913.70</b>		<b>25 000</b>		<b>113 488.05</b>
4010	Gewinnsteuern juristische Personen	0.00	144 598.70	0	25 000	0.00	113 288.25
4011	Kapitalsteuern juristische Personen	0.00	315.00	0	0	0.00	199.80
<b>402</b>	<b>Übrige direkte Steuern</b>		<b>75 346.75</b>		<b>63 000</b>		<b>103 652.85</b>

## Erfolgsrechnung Sachgruppen

Funktionale Gliederung 1.1.2018 bis 31.12.2018

Jaberg		Jahresrechnung 2018		Budget 2018		Jahresrechnung 2017	
		Aufwand	Ertrag	Aufwand	Ertrag	Aufwand	Ertrag
4021	Grundsteuern	0.00	55 394.10	0	48 000	0.00	46 807.15
4022	Vermögensgewinnsteuern	0.00	19 952.65	0	15 000	0.00	56 845.70
4024	Erbschafts- und Schenkungssteuern	0.00	0.00	0	0	0.00	0.00
4029	Eingang abgeschriebene Steuern	0.00	0.00	0	0	0.00	0.00
<b>403</b>	<b>Besitz- und Aufwandsteuern</b>		<b>780.00</b>		<b>700</b>		<b>660.00</b>
4033	Hundesteuer	0.00	780.00	0	700	0.00	660.00
<b>41</b>	<b>Regalien und Konzessionen</b>		<b>12 282.00</b>		<b>10 500</b>		<b>12 698.00</b>
<b>412</b>	<b>Konzessionen</b>		<b>12 282.00</b>		<b>10 500</b>		<b>12 698.00</b>
4120	Konzessionen	0.00	12 282.00	0	10 500	0.00	12 698.00
<b>42</b>	<b>Entgelte</b>		<b>264 233.90</b>		<b>129 000</b>		<b>130 588.60</b>
<b>420</b>	<b>Ersatzabgaben</b>						
4200	Ersatzabgaben	0.00	0.00	0	0	0.00	0.00
<b>421</b>	<b>Gebühren für Amtshandlungen</b>		<b>6 047.30</b>		<b>6 600</b>		<b>11 341.95</b>
4210	Gebühren für Amtshandlungen	0.00	6 047.30	0	6 600	0.00	11 341.95
<b>424</b>	<b>Benützungsgebühren und Dienstleistungen</b>		<b>162 745.15</b>		<b>110 800</b>		<b>108 202.35</b>
4240	Benützungsgebühren und Dienstleistungen	0.00	162 745.15	0	110 800	0.00	108 202.35
<b>425</b>	<b>Erlös aus Verkäufen</b>		<b>462.40</b>		<b>1 300</b>		<b>801.80</b>
4250	Verkäufe	0.00	462.40	0	1 300	0.00	801.80
<b>426</b>	<b>Rückerstattungen</b>		<b>94 979.05</b>		<b>10 300</b>		<b>10 242.50</b>
4260	Rückerstattungen Dritter	0.00	94 979.05	0	10 300	0.00	10 242.50
<b>44</b>	<b>Finanzertrag</b>		<b>107 607.00</b>		<b>107 250</b>		<b>111 435.40</b>
<b>440</b>	<b>Zinsertrag</b>		<b>4 281.00</b>		<b>3 210</b>		<b>4 158.30</b>
4400	Zinsen flüssige Mittel	0.00	152.40	0	100	0.00	144.20
4401	Zinsen Forderungen und Kontokorrente	0.00	2 288.60	0	1 500	0.00	2 264.10
4409	Übrige Zinsen von Finanzvermögen	0.00	1 840.00	0	1 610	0.00	1 750.00
<b>443</b>	<b>Liegenschaftenertrag FV</b>		<b>98 636.00</b>		<b>100 000</b>		<b>103 717.10</b>
4430	Pacht- und Mietzinse Liegenschaften FV	0.00	98 636.00	0	100 000	0.00	103 717.10
<b>447</b>	<b>Liegenschaftenertrag VV</b>		<b>4 690.00</b>		<b>4 040</b>		<b>3 560.00</b>



## Erfolgsrechnung Sachgruppen

Funktionale Gliederung 1.1.2018 bis 31.12.2018

Jaberg		Jahresrechnung 2018		Budget 2018		Jahresrechnung 2017	
		Aufwand	Ertrag	Aufwand	Ertrag	Aufwand	Ertrag
4470	Pacht- und Mietzinse Liegenschaften VV	0.00	4 690.00	0	4 040	0.00	3 560.00
<b>45</b>	<b>Entnahmen aus Fonds und Spezialfinanzierungen</b>		<b>15 986.90</b>		<b>3 500</b>		<b>16 540.80</b>
<b>450</b>	<b>Entnahmen aus Fonds und Spezialfinanzierungen im Fremdkapital</b>				<b>3 000</b>		
4501	Entnahmen aus Fonds des FK	0.00	0.00	0	3 000	0.00	0.00
<b>451</b>	<b>Entnahmen aus Fonds und Spezialfinanzierungen im Eigenkapital</b>		<b>15 986.90</b>		<b>500</b>		<b>16 540.80</b>
4510	Entnahmen aus Spezialfinanzierungen des EK	0.00	15 986.90	0	500	0.00	16 540.80
<b>46</b>	<b>Transferertrag</b>		<b>238 384.90</b>		<b>192 660</b>		<b>232 014.40</b>
<b>461</b>	<b>Entschädigungen von Gemeinwesen</b>		<b>66 108.70</b>		<b>800</b>		<b>- 17 100.60</b>
4611	Entschädigungen von Kantonen und Konkordaten	0.00	66 108.70	0	300	0.00	- 17 100.60
4612	Entschädigungen von Gemeinden und Gemeindeverbänden	0.00	0.00	0	500	0.00	0.00
<b>462</b>	<b>Finanz- und Lastenausgleich</b>		<b>3 551.00</b>		<b>69 340</b>		<b>83 388.40</b>
4621	Finanz- und Lastenausgleich von Kantonen und Konkordaten	0.00	2 415.00	0	53 180	0.00	67 250.40
4622	Finanz- und Lastenausgleich von Gemeinden und Gemeindeverbänden	0.00	1 136.00	0	16 160	0.00	16 138.00
<b>463</b>	<b>Beiträge von Gemeinwesen und Dritten</b>		<b>168 572.00</b>		<b>122 450</b>		<b>165 644.75</b>
4631	Beiträge von Kantonen und Konkordaten	0.00	4 084.25	0	1 450	0.00	0.00
4635	Beiträge von privaten Unternehmungen	0.00	164 487.75	0	121 000	0.00	165 644.75
<b>469</b>	<b>Verschiedener Transferertrag</b>		<b>153.20</b>		<b>70</b>		<b>81.85</b>
4699	Rückverteilungen	0.00	153.20	0	70	0.00	81.85
<b>48</b>	<b>Ausserordentlicher Ertrag</b>						
<b>489</b>	<b>Entnahmen aus dem Eigenkapital</b>						
4896	Entnahmen aus Neubewertungsreserven	0.00	0.00	0	0	0.00	0.00
<b>49</b>	<b>Interne Verrechnungen</b>		<b>12 094.55</b>		<b>11 500</b>		<b>11 450.00</b>
<b>492</b>	<b>Pacht, Mieten, Benützungskosten</b>						
4920	Interne Verrechnung von Pacht, Mieten, Benützungskosten	0.00	0.00	0	0	0.00	0.00
<b>494</b>	<b>Kalk. Zinsen und Finanzaufwand</b>		<b>12 094.55</b>		<b>11 500</b>		<b>11 450.00</b>

## Erfolgsrechnung Sachgruppen

Funktionale Gliederung 1.1.2018 bis 31.12.2018

Jaberg		Jahresrechnung 2018		Budget 2018		Jahresrechnung 2017	
		Aufwand	Ertrag	Aufwand	Ertrag	Aufwand	Ertrag
4940	Interne Verrechnung von kalk. Zinsen und Finanzaufwand	0.00	12 094.55	0	11 500	0.00	11 450.00
<b>9</b>	<b>Abschlusskonten</b>	<b>249 995.83</b>		<b>3 640</b>	<b>50 290</b>	<b>138 783.96</b>	<b>2 580.85</b>
<b>90</b>	<b>Abschluss Erfolgsrechnung</b>	<b>249 995.83</b>		<b>3 640</b>	<b>50 290</b>	<b>138 783.96</b>	<b>2 580.85</b>
<b>900</b>	<b>Abschluss Allgemeiner Haushalt</b>	<b>229 952.45</b>			<b>47 520</b>	<b>135 807.62</b>	
9000	Ertragsüberschuss	229 952.45	0.00	0	0	135 807.62	0.00
9001	Aufwandüberschuss	0.00	0.00	0	47 520	0.00	0.00
<b>901</b>	<b>Abschluss Spezialfinanzierungen und Fonds im EK</b>	<b>20 043.38</b>		<b>3 640</b>	<b>2 770</b>	<b>2 976.34</b>	<b>2 580.85</b>
9010	Abschluss Spezialfinanzierungen und Fonds im EK, Ertragsüberschuss	20 043.38	0.00	3 640	0	2 976.34	0.00
9011	Abschluss Spezialfinanzierungen und Fonds im EK, Aufwandüberschuss	0.00	0.00	0	2 770	0.00	2 580.85

## 12.4 Investitionsrechnung nach Funktionen

### Investitionsrechnung

Funktionale Gliederung 1.1.2018 bis 31.12.2018

Jaberg

		Jahresrechnung 2018		Budget 2018		Jahresrechnung 2017	
		Ausgaben	Einnahmen	Ausgaben	Einnahmen	Ausgaben	Einnahmen
<b>0</b>	<b>Allgemeine Verwaltung</b>			<b>27 000</b>			
	Nettoergebnis				27 000		
<b>02</b>	<b>Allgemeine Dienste</b>			<b>27 000</b>			
	Nettoergebnis				27 000		
<b>029</b>	<b>Verwaltungsliegenschaften</b>			<b>27 000</b>			
	Nettoergebnis				27 000		
<b>0290</b>	<b>Verwaltungsliegenschaften</b>			<b>27 000</b>			
	Nettoergebnis				27 000		
0290.5040.01	Sanierung Lift Gemeindeverwaltung	0.00		27 000		0.00	
<b>1</b>	<b>Öffentliche Ordnung und Sicherheit, Verteidigung</b>					<b>- 33 120.00</b>	
	Nettoergebnis					33 120.00	
<b>14</b>	<b>Allgemeines Rechtswesen</b>					<b>- 33 120.00</b>	
	Nettoergebnis					33 120.00	
<b>140</b>	<b>Allgemeines Rechtswesen</b>					<b>- 33 120.00</b>	
	Nettoergebnis					33 120.00	
<b>1400</b>	<b>Allgemeines Rechtswesen</b>					<b>- 33 120.00</b>	
	Nettoergebnis					33 120.00	
1400.5290.01	Neuvermessung Los Nr. 2	0.00		0		- 33 120.00	
<b>6</b>	<b>Verkehr und Nachrichtenübermittlung</b>					<b>74 032.15</b>	
	Nettoergebnis						74 032.15
<b>61</b>	<b>Strassenverkehr</b>					<b>74 032.15</b>	
	Nettoergebnis						74 032.15
<b>615</b>	<b>Gemeindestrassen</b>					<b>74 032.15</b>	
	Nettoergebnis						74 032.15
<b>6150</b>	<b>Gemeindestrassen</b>					<b>74 032.15</b>	
	Nettoergebnis						74 032.15

## Investitionsrechnung

Funktionale Gliederung 1.1.2018 bis 31.12.2018

Jaberg

		Jahresrechnung 2018		Budget 2018		Jahresrechnung 2017	
		Ausgaben	Einnahmen	Ausgaben	Einnahmen	Ausgaben	Einnahmen
6150.5010.00	Entwässerung Hinterjabergstrasse	0.00		0		74 032.15	
<b>7</b>	<b>Umweltschutz und Raumordnung</b>			<b>30 000</b>			
	Nettoergebnis				30 000		
<b>72</b>	<b>Abwasserentsorgung</b>			<b>30 000</b>			
	Nettoergebnis				30 000		
<b>720</b>	<b>Abwasserentsorgung</b>			<b>30 000</b>			
	Nettoergebnis				30 000		
<b>7201</b>	<b>Abwasserentsorgung [Gemeindebetrieb]</b>			<b>30 000</b>			
	Nettoergebnis				30 000		
7201.5032.01	Umsetzung GEP-Massnahmen	0.00		30 000		0.00	
<b>9</b>	<b>Finanzen und Steuern</b>				<b>57 000</b>		<b>40 912.15</b>
	Nettoergebnis			57 000		40 912.15	
<b>99</b>	<b>Nicht aufgeteilte Posten</b>				<b>57 000</b>		<b>40 912.15</b>
	Nettoergebnis			57 000		40 912.15	
<b>999</b>	<b>Abschluss</b>				<b>57 000</b>		<b>40 912.15</b>
	Nettoergebnis			57 000		40 912.15	
<b>9990</b>	<b>Abschluss</b>				<b>57 000</b>		<b>40 912.15</b>
	Nettoergebnis			57 000		40 912.15	
9990.6900.00	Aktivierte Ausgaben		0.00		57 000		40 912.15

## 12.5 Investitionsrechnung nach Sachgruppen

### Investitionsrechnung Sachgruppen

Funktionale Gliederung 1.1.2018 bis 31.12.2018

Jaberg

		Jahresrechnung 2018		Budget 2018		Jahresrechnung 2017	
		Ausgaben	Einnahmen	Ausgaben	Einnahmen	Ausgaben	Einnahmen
	<b>Total</b>	<b>0.00</b>	<b>0.00</b>	<b>57 000</b>	<b>57 000</b>	<b>40 912.15</b>	<b>40 912.15</b>
<b>5</b>	<b>Investitionsausgaben</b>			<b>57 000</b>		<b>40 912.15</b>	
<b>50</b>	<b>Sachanlagen</b>			<b>57 000</b>		<b>74 032.15</b>	
<b>501</b>	<b>Strassen / Verkehrswege</b>					<b>74 032.15</b>	
5010	Strassen / Verkehrswege	0.00	0.00	0	0	74 032.15	0.00
<b>503</b>	<b>Übriger Tiefbau</b>			<b>30 000</b>			
5032	Tiefbauten Abwasserbeseitigung	0.00	0.00	30 000	0	0.00	0.00
5034	Tiefbauten Elektrizitätswerk	0.00	0.00	0	0	0.00	0.00
<b>504</b>	<b>Hochbauten</b>			<b>27 000</b>			
5040	Hochbauten	0.00	0.00	27 000	0	0.00	0.00
<b>52</b>	<b>Immaterielle Anlagen</b>					<b>- 33 120.00</b>	
<b>529</b>	<b>Übrige immaterielle Anlagen</b>					<b>- 33 120.00</b>	
5290	Übrige immaterielle Anlagen	0.00	0.00	0	0	- 33 120.00	0.00
<b>54</b>	<b>Darlehen</b>						
<b>546</b>	<b>Private Organisationen ohne Erwerbszweck</b>						
5460	Darlehen an private Organisationen ohne Erwerbszweck	0.00	0.00	0	0	0.00	0.00
<b>55</b>	<b>Beteiligungen und Grundkapitalien</b>						
<b>554</b>	<b>Öffentliche Unternehmungen</b>						
5540	Beteiligungen an öffentlichen Unternehmungen	0.00	0.00	0	0	0.00	0.00
<b>59</b>	<b>Übertrag an Bilanz</b>						
<b>590</b>	<b>Passivierungen</b>						
5900	Passivierte Einnahmen	0.00	0.00	0	0	0.00	0.00
<b>6</b>	<b>Investitionseinnahmen</b>				<b>57 000</b>		<b>40 912.15</b>

## Investitionsrechnung Sachgruppen

Funktionale Gliederung 1.1.2018 bis 31.12.2018

Jaberg

		Jahresrechnung 2018		Budget 2018		Jahresrechnung 2017	
		Ausgaben	Einnahmen	Ausgaben	Einnahmen	Ausgaben	Einnahmen
<b>63</b>	<b>Investitionsbeiträge für eigene Rechnung</b>						
<b>637</b>	<b>Private Haushalte</b>						
6370	Investitionsbeiträge von privaten Haushalten	0.00	0.00	0	0	0.00	0.00
<b>64</b>	<b>Rückzahlung von Darlehen</b>						
<b>642</b>	<b>Gemeinden und Gemeindezweckverbände</b>						
6420	Rückzahlung von Darlehen an Gemeinden und Gemeindeverbände	0.00	0.00	0	0	0.00	0.00
<b>69</b>	<b>Übertrag an Bilanz</b>				<b>57 000</b>		<b>40 912.15</b>
<b>690</b>	<b>Aktivierungen</b>				<b>57 000</b>		<b>40 912.15</b>
6900	Aktivierte Ausgaben	0.00	0.00	0	57 000	0.00	40 912.15