

**Einwohnergemeinde Jaberg**

**3629 Jaberg**

[www.jaberg.ch](http://www.jaberg.ch)



# Rechnung 2019

---

Gemeinderat 28.04.2020

---

Gemeindeversammlung 00.01.1900

---

# INHALTSVERZEICHNIS

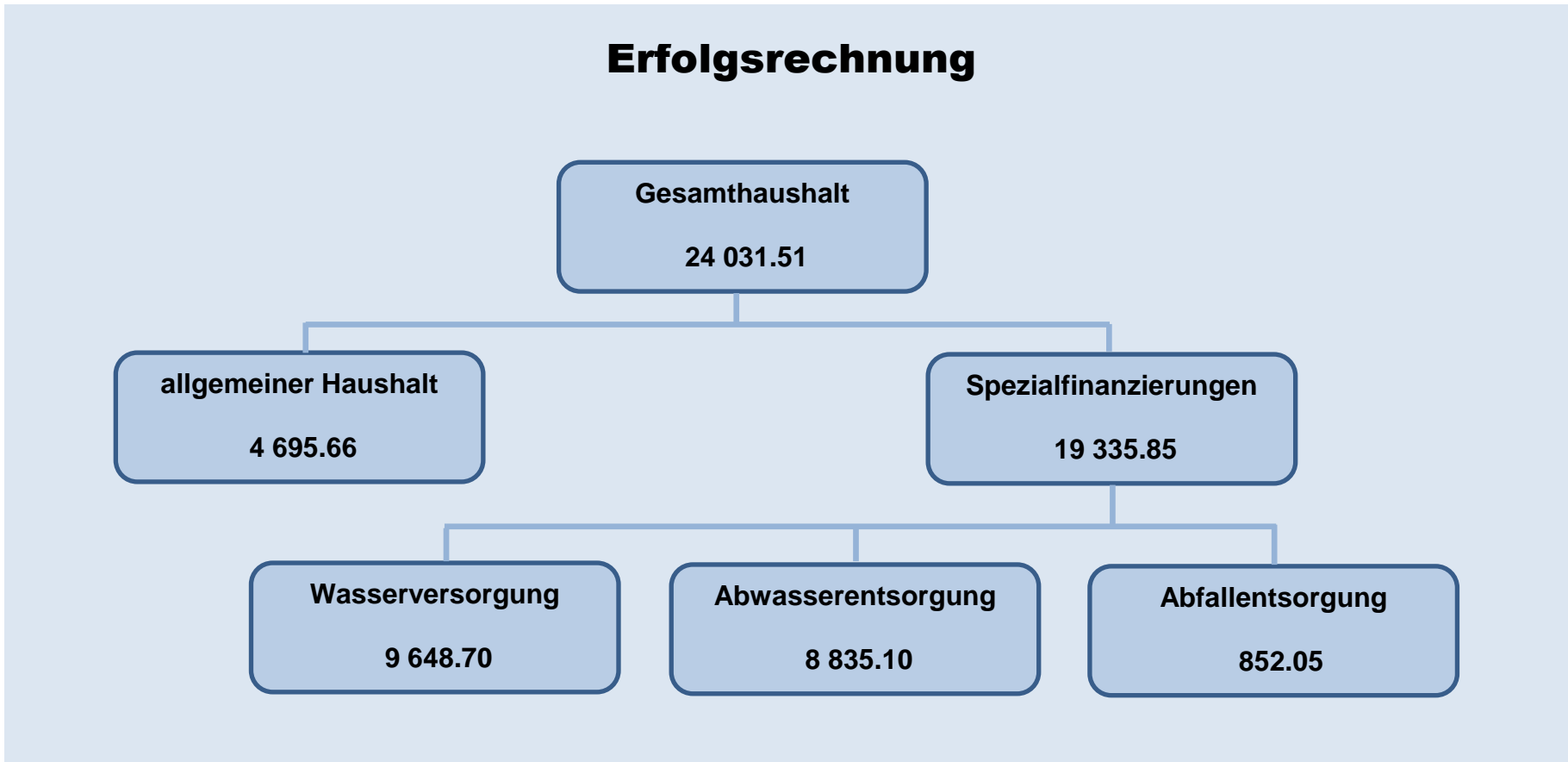
0 AUF EINEN BLICK (Management Summary)	4
1 BERICHTERSTATTUNG	6
1.2 Übersicht Erfolgsrechnung	9
1.3 Spezialfinanzierung	10
2 ECKDATEN	11
2.1 Übersicht	11
2.2 Selbstfinanzierung	12
2.3 Gestufte Erfolgsausweise	13
2.3.1 Gesamter Haushalt	13
2.3.2 Allgemeiner Haushalt	14
2.3.3 Wasserversorgung	15
2.3.4 Abwasserentsorgung	16
2.3.5 Abfall	17
3 BILANZ	20
4 FUNKTIONEN	22
4.1 Erfolgsrechnung	22
4.1.1 Kommentar	23
4.2 Investitionsrechnung	25
5 SACHGRUPPEN	26
5.1 Erfolgsrechnung	26
5.2 Investitionsrechnung	27
6 GELDFLUSSRECHNUNG	28
7 FINANZKENNZAHLEN	30
7.1 Gesamthaushalt	30
7.2 Allgemeiner Haushalt	30
7.3 Spezialfinanzierung Wasserversorgung	31
7.4 Spezialfinanzierung Abwasserentsorgung	31

7.5 Spezialfinanzierung Abfall	32
8 ANTRAG DER EXEKUTIVE	33
9 BESTÄTIGUNGSBERICHT	34
10 GENEHMIGUNG DER JAHRESRECHNUNG	36
11 ANHANG	38
11.1 Regelwerk	38
11.1.1 Angewendetes Regelwerk	38
11.1.2 Bewertung Finanzvermögen	38
11.1.3 Bewertung Verwaltungsvermögen	39
11.1.4 Aktivierungsgrenzen	39
11.1.5 Bestehendes Verwaltungsvermögen	39
11.2 Grundlagen der Jahresrechnung	39
11.3 Eigenkapitalnachweis	41
11.4 Rückstellungsspiegel	43
11.5 Beteiligungsspiegel	45
11.6 Gewährleistungsspiegel	48
11.7 Anlagespiegel	49
11.8 Kreditkontrolle	52
11.8.1 Verpflichtungskredite für Investitionen	52
11.8.2 Nachkredite	53
11.9 Zusätzliche Angaben	54
12 DETAILS ZUR RECHNUNG	56
12.1 Bilanz	56
12.2 Erfolgsrechnung nach Funktionen	59
12.3 Erfolgsrechnung nach Sachgruppen	62
12.4 Investitionsrechnung nach Funktionen	64
12.5 Investitionsrechnung nach Sachgruppen	66

## 0 AUF EINEN BLICK (Management Summary)

Der Gesamthaushalt schliesst mit einem **Ertragsüberschuss von CHF 24 031.51** ab. Der allgemeine Haushalt weist einen Ertragsüberschuss von CHF 4 695.66 aus. Die gebührenfinanzierten Spezialfinanzierungen schliessen mit einem Ertragsüberschuss von CHF 19 335.85 ab.

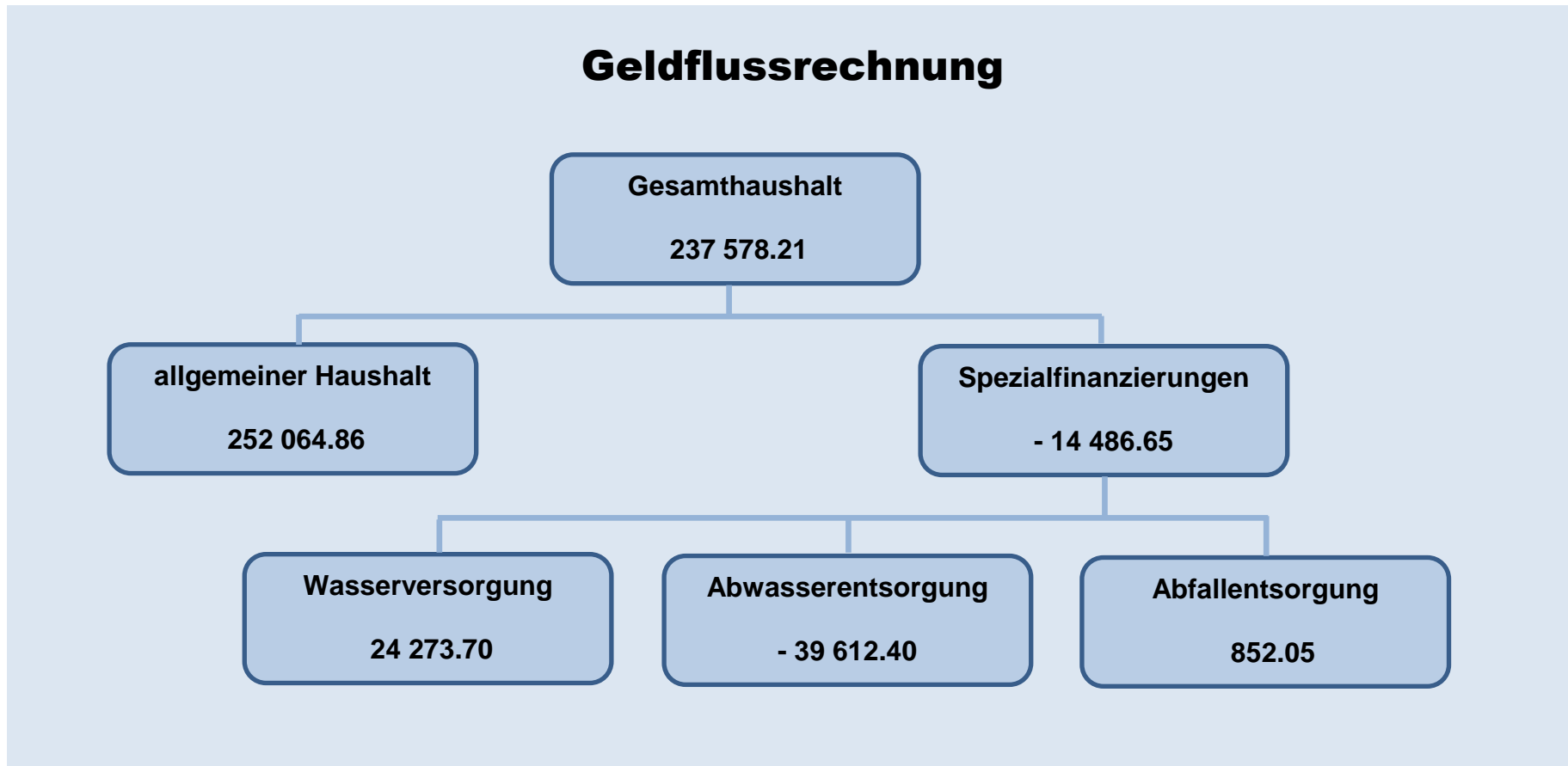
Es wurden **CHF 27 191.60 zusätzliche Abschreibungen** (Art. 85 Abs. 3 und 4 und Anhang 3 GV) über die **finanzpolitische Reserve** (Eigenkapital) eingelegt.



Die Geldflussrechnung (Art. 32a FHDV) zeigt, wie sich die flüssigen Mittel und die kurzfristigen Geldanlagen aufgrund von Ein- und Auszahlungen in der Berichtsperiode verändert haben.

### Zusammenfassung nach Tätigkeit

Total Geldfluss aus betrieblicher Tätigkeit	CHF	328 660.91
Total Geldfluss aus Investitionstätigkeit	CHF	- 90 414.90
Total Geldfluss aus Finanzierungstätigkeit	CHF	- 667.80
<b>Total Geldfluss Gesamthaushalt</b>	<b>CHF</b>	<b>237 578.21</b>



# 1 BERICHTERSTATTUNG

## Allgemeines

Die Jahresrechnung 2019 wurde nach dem neuen Rechnungslegungsmodell HRM2, gemäss Art. 70 Gemeindegesetz (GG, [BSG 170.11]), erstellt. Die Buchhaltung wird auf dem EDV System der Firma NRM AG geführt.

## Erfolgsrechnung

### Ergebnis Gesamthaushalt

Der Gesamthaushalt schliesst mit einem **Ertragsüberschuss von CHF 24 031.51** ab. Budgetiert wurde ein Gewinn von CHF 9 090.00. Die Besserstellung gegenüber dem Budget 2019 beträgt CHF 14 941.51.

### Ergebnis Allgemeiner Haushalt

Der Allgemeine Haushalt schliesst mit einem Ertragsüberschuss von CHF 4 695.66 ab. Budgetiert wurde ein ein Ergebnis von CHF 0.00. Die Besserstellung gegenüber dem Budget 2019 beträgt CHF 4 695.66.

### Spezialfinanzierungen (gebührenfinanzierte Bereiche gem. Art. 30 Bst. B FHDV)

#### SF Wasserversorgung

Die Wasserversorgung (Funktion 7101) schliesst mit einem Ertragsüberschuss von CHF 9 648.70 ab. Budgetiert wurde ein Gewinn von CHF 2 740.00. Die Besserstellung gegenüber dem Budget 2019 beträgt CHF 6 908.70.

Der Saldo der Spezialfinanzierung Rechnungsausgleich (Konto 29001.00) beträgt per 31.12.2019 CHF 48 233.20.

Der Saldo der Spezialfinanzierung Werterhalt (Konto 29301.00) beträgt per 31.12.2019 CHF 167 540.70.

#### SF Abwasserentsorgung

Die Abwasserentsorgung (Funktion 7201) schliesst mit einem Ertragsüberschuss von CHF 8 835.10 ab. Budgetiert wurde ein solcher von CHF 6 740.00. Die Bessererstellung gegenüber dem Budget 2019 beträgt CHF 2 095.10.

Der Saldo der Spezialfinanzierung Rechnungsausgleich (Konto 29002.00) beträgt per 31.12.2019 CHF 91 834.15.

Der Saldo der Spezialfinanzierung Werterhalt (Konto 29302.00) beträgt per 31.12.2019 CHF 130 673.60.

#### SF Abfallbeseitigung

Die Abfallbeseitigung (Funktion 7301) schliesst mit einem Ertragsüberschuss von CHF 852.05 ab. Budgetiert wurde ein Aufwandüberschuss von CHF 390.00. Die Besserstellung gegenüber dem Budget 2019 beträgt CHF 1 242.05.

Der Saldo der Spezialfinanzierung (Konto 29003.00) beträgt per 31.12.2019 CHF 24 463.10.

## **Übrige Spezialfinanzierungen mit Gemeindereglement**

### **SF Abgeltung Planungsmehrwerte**

Die SF Abgeltung Planungsmehrwerte erfuhr keine Veränderung.

Der Saldo der Spezialfinanzierung (Konto 29300.00) beträgt per 31.12.2019 unverändert CHF 186 963.00.

## **Wesentliches zur Erfolgsrechnung anhand der Sachgruppen**

### **Personalaufwand**

Der Personalaufwand ist CHF 5 094.80 tiefer als budgetiert. Hauptsächlich ist der Minderaufwand auf den milden Winter zurückzuführen.

### **Sachaufwand**

Der Sachaufwand liegt CHF 25 993.47 über dem Budget. Die grösste Abweichung entstand in der Allgemeinen Verwaltung. Es wurde ein Nachkredit gesprochen für Nachhol- und Projektarbeiten, welche nicht im Budget der ordentlichen Verwaltungsführung enthalten sind.

### **Abschreibungen**

Seit 2016 werden die ordentlichen Abschreibungen nach Anlagekategorien und Nutzungsdauer linear abgeschrieben. Die Abschreibungen nach Nutzungsdauer für das Jahr 2019 betragen CHF 3 518.25. Budgetiert waren CHF 6 440.00.

Zusätzliche Abschreibungen (Art. 84 GV) werden vorgenommen, wenn im Rechnungsjahr in der Erfolgsrechnung Allgemeiner Haushalt ein Ertragsüberschuss ausgewiesen wird und die ordentlichen Abschreibungen kleiner als die Nettoinvestitionen sind. Es wurden CHF 27 191.60 zusätzliche Abschreibungen vorgenommen.

### **Transferaufwand**

Der Transferaufwand liegt um CHF 26 319.55 unter dem Budget. Für den Sekundarschulverband wurde zuviel budgetiert.

### **Steuerertrag**

Der Fiskalertrag liegt CHF 22 330.20 über dem Budget. Der effektive Steuerertrag liegt unter dem Budget. Hauptsächlich die juristischen Personen zeigen einen Minderertrag. Aufgrund der Auflösung von CHF 102 000.00 aus den Rückstellungen für Steuerteilungen wird ein Mehrertrag ausgewiesen.

### **Entgelte**

Die Entgelte verzeichnen einen Minderertrag von CHF 15 382.95. Dies ist auf die nicht budgetierten Rückzahlung aus der Weiterverrechnung der Kosten Neuvermessung aufgrund des Versammlungsbeschlusses zurückzuführen.

### **Transferertrag**

Der Transferertrag liegt CHF 20 323.75 über dem Budget. Der Mehrertrag ist hauptsächlich auf die höheren Inkonvenienzenentschädigungen und Deponiegebühren der KAGA zurückzuführen.

### **Aktivierungsgrenze**

Der Gemeinderat belastet einzelne Investitionen unter **CHF 20 000** (maximal bis zur Aktivierungsgrenze von CHF 25 000 gemäss Art. 79 a GV) der Erfolgsrechnung. Er verfolgt dabei eine konstante Praxis.

### **Nettoinvestitionen**

Für Investitionen war ein Budget von CHF 27 000.00 für die Sanierung Lift Gemeindeverwaltung und CHF 140 000.00 Umsetzung GEP-Massnahmen vorgesehen. Die Sanierung des Liftes wurde mit Kosten von CHF 29 940.60 umgesetzt. Für die GEP-Massnahmen entstanden Kosten von CHF 60 474.30.

### **Bilanz**

Das Finanzvermögen hat um rund CHF 19 247.51 zugenommen. Das Verwaltungsvermögen hat um die Nettoinvestitionen abzüglich den Abschreibungen CHF 86 896.65 zugenommen.

Das Fremdkapital hat zugenommen, zum einen erfahren die Kreditoren eine hohe Zunahme (Investitionen GEP), und zum anderen sinkt die Zunahme um die Auflösung der Steuerrückstellungen juristische Personen. Das Eigenkapital des allgemeinen Haushaltes ist um CHF 4 695.60 angestiegen. Insgesamt (inkl. Spezialfinanzierungen) beläuft sich das Eigenkapitals per 31.12.2019 auf CHF 2 345 445.44.

### **Nachkredite**

Total > CHF 3'000.00	CHF	139 159.70
----------------------	-----	------------

davon:

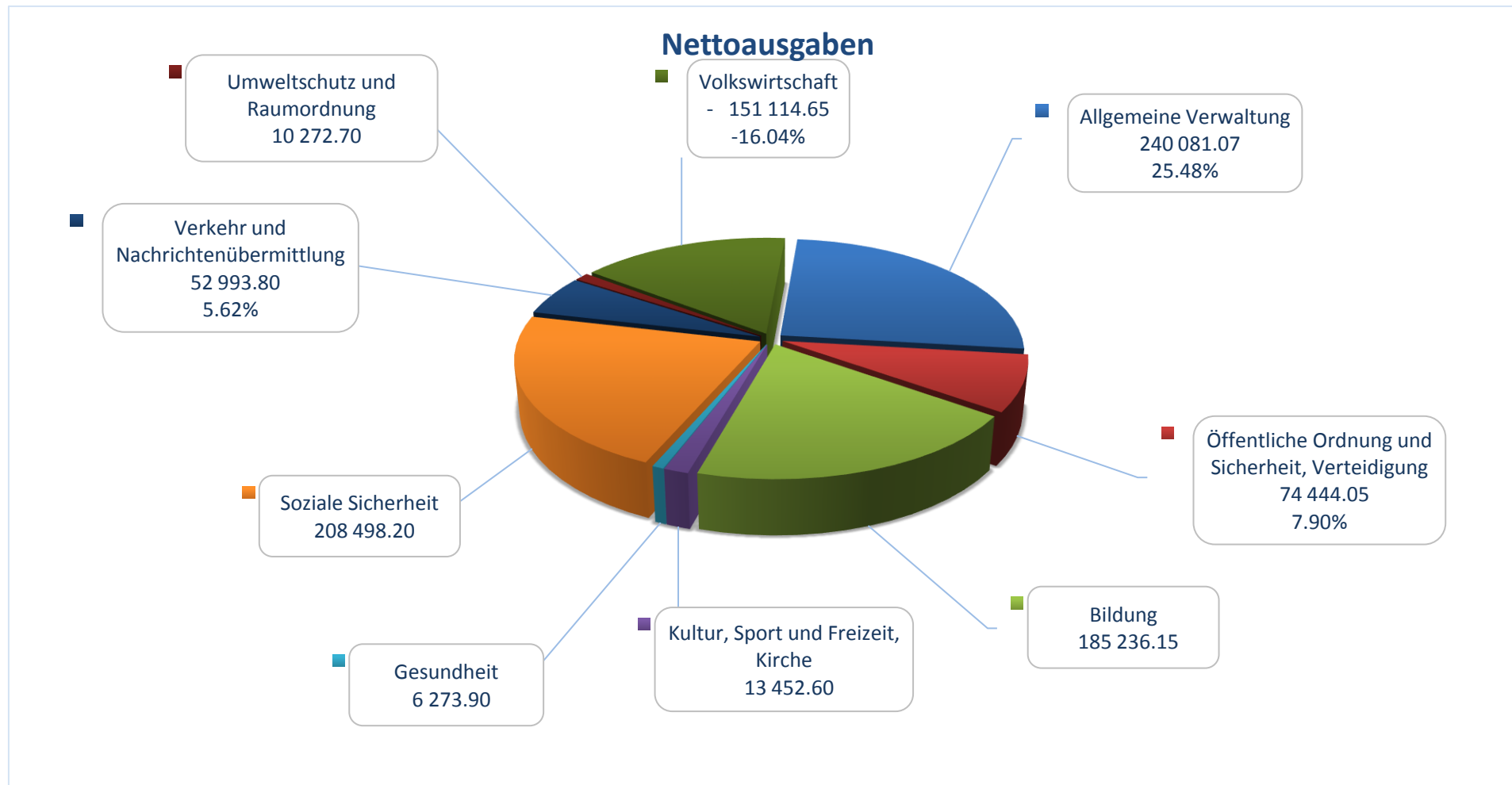
gebunden	CHF	58 933.55
----------	-----	-----------

GR Kompetenz	CHF	80 226.15
--------------	-----	-----------

von GV zu beschliessen	CHF	-
------------------------	-----	---



## 1.2 Übersicht Erfolgsrechnung



### 1.3 Spezialfinanzierung

#### Spezialfinanzierungen (gebührenfinanzierte Bereiche)

(Art. 30 Bst. b FHDV)

##### SF Wasserversorgung

	<u>Rechnungsjahr</u>	<u>Budget</u>
Erfolg	9 648.70	2 740
Verwaltungsvermögen		
Bestand Werterhalt	167 540.70	
Bestand SF	48 233.20	

##### SF Abwasserentsorgung

	<u>Rechnungsjahr</u>	<u>Budget</u>
Erfolg	8 835.10	6 740
Verwaltungsvermögen		
Bestand Werterhalt	60 732.10	
Bestand SF	130 673.60	
	91 834.15	

##### SF Abfall

	<u>Rechnungsjahr</u>	<u>Budget</u>
Erfolg	852.05	- 390
Verwaltungsvermögen		
Bestand Werterhalt		
Bestand SF	24 463.10	

## 2 ECKDATEN

### 2.1 ÜBERSICHT

	Jahresrechnung 2019	Budget 2019	Jahresrechnung 2018
Jahresergebnis ER Gesamthaushalt	24 031.51	9 090	249 995.83
Jahresergebnis ER Allgemeiner Haushalt	4 695.66		229 952.45
Jahresergebnis gesetzliche Spezialfinanzierungen	19 335.85	9 090	20 043.38
Steuerertrag natürliche Personen	533 793.25	484 500	452 478.60
Steuerertrag juristische Personen	64 452.80	95 000	144 913.70
Liegenschaftssteuer	56 249.45	48 000	55 394.10
Nettoinvestitionen	90 414.90	167 000	
Bestand Finanzvermögen	4 653 718.39		4 634 470.88
Bestand Verwaltungsvermögen Gesamthaushalt	195 758.25		108 861.60
Bestand Verwaltungsvermögen Allgemeiner Haushalt	135 027.15		107 835.55
Bestand Verwaltungsvermögen Spezialfinanzierungen	60 731.10		1 026.05
Fremdkapital	2 504 031.20		2 474 992.70
Eigenkapital	2 345 445.44		2 268 339.78

## 2.2 SELBSTFINANZIERUNG

		Jahresrechnung 2019	Budget 2019	Jahresrechnung 2018
Ergebnis Gesamthaushalt	90	24 031.51	9 090	249 995.83
Abschreibung Verwaltungsvermögen	33 +	3 518.25	6 440	1 864.10
Einlagen in Fonds und Spezialfinanzierungen	35 +	27 225.00	27 230	43 425.00
Entnahmen aus Fonds und Spezialfinanzierungen	45 -	- 1 342.45	- 16 190	- 15 986.90
Wertberichtigung Darlehen Verwaltungsvermögen	364 +			
Wertberichtigung Beteiligungen Verwaltungsvermögen	365 +			
Abschreibungen Investitionsbeiträge	366 +			
Zusätzliche Abschreibungen	383 +			
Einlagen in das Eigenkapital	389 +	27 191.60	21 880	
Entnahmen aus dem Eigenkapital	489 -			
<b>Selbstfinanzierung</b>		<b>80 623.91</b>	<b>48 450</b>	<b>279 298.03</b>

### Investitionen

Investitionsausgaben	5	90 414.90	167 000	
Investitionseinnahmen	6			
<b>Nettoinvestitionen</b>		<b>90 414.90</b>	<b>167 000</b>	

## 2.3 Gestufter Erfolgsausweis

### 2.3.1 Gesamter Haushalt

#### Erfolgsrechnung gesamter Haushalt 2019

Sachgruppen, 1.1.2019 bis 31.12.2019

Jaberg

	Jahresrechnung 2019	Budget 2019	Jahresrechnung 2018
	<b>Betrieblicher Aufwand</b>		
30	Personalaufwand	32 105.20	55 400.75
31	Sach- und übriger Betriebsaufwand	341 043.47	361 283.25
33	Abschreibungen Verwaltungsvermögen	3 518.25	1 864.10
35	Einlagen in Fonds und Spezialfinanzierungen	27 225.00	43 425.00
36	Transferaufwand	628 790.45	570 804.87
39	Interne Verrechnungen	18 275.00	12 094.55
	<b>Total betrieblicher Aufwand</b>	<b>1 050 957.37</b>	<b>1 044 872.52</b>
	<b>Betrieblicher Ertrag</b>		
40	Fiskalertrag	675 530.20	673 519.05
41	Regalien und Konzessionen	11 539.00	12 282.00
42	Entgelte	114 817.05	264 233.90
45	Entnahmen aus Fonds und Spezialfinanzierungen	1 342.45	15 986.90
46	Transferertrag	204 123.75	238 384.90
49	Interne Verrechnungen	18 275.00	12 094.55
	<b>Total betrieblicher Ertrag</b>	<b>1 025 627.45</b>	<b>1 216 501.30</b>
	<b>Ergebnis aus betrieblicher Tätigkeit</b>	<b>- 25 329.92</b>	<b>171 628.78</b>
34	Finanzaufwand	30 543.32	29 239.95
44	Finanzertrag	107 096.35	107 607.00
	<b>Ergebnis aus Finanzierung</b>	<b>76 553.03</b>	<b>78 367.05</b>
	<b>Operatives Ergebnis</b>	<b>51 223.11</b>	<b>249 995.83</b>
38	Ausserordentlicher Aufwand	27 191.60	21 880
48	Ausserordentlicher Ertrag		
	<b>Ausserordentliches Ergebnis</b>	<b>- 27 191.60</b>	<b>- 21 880</b>
	<b>Jahresergebnis Erfolgsrechnung</b>	<b>24 031.51</b>	<b>249 995.83</b>

## 2.3.2 Allgemeiner Haushalt

### Erfolgsrechnung allgemeiner Haushalt ohne SF 2019

Sachgruppen, 1.1.2019 bis 31.12.2019

Jaberg

		Jahresrechnung 2019	Budget 2019	Jahresrechnung 2018
	<b>Betrieblicher Aufwand</b>			
30	Personalaufwand	31 007.70	35 300	54 218.25
31	Sach- und übriger Betriebsaufwand	306 672.02	271 740	300 562.75
33	Abschreibungen Verwaltungsvermögen	2 749.00	4 550	1 850.80
35	Einlagen in Fonds und Spezialfinanzierungen			
36	Transferaufwand	562 945.50	598 310	505 419.50
39	Interne Verrechnungen	18 275.00	11 500	12 094.55
	<b>Total betrieblicher Aufwand</b>	<b>921 649.22</b>	<b>921 400</b>	<b>874 145.85</b>
	<b>Betrieblicher Ertrag</b>			
40	Fiskalertrag	675 530.20	653 200	673 519.05
41	Regalien und Konzessionen	11 539.00	12 500	12 282.00
42	Entgelte	- 30 544.50	7 900	94 290.75
45	Entnahmen aus Fonds und Spezialfinanzierungen			
46	Transferertrag	204 123.75	183 800	235 384.90
49	Interne Verrechnungen	18 275.00	11 500	12 094.55
	<b>Total betrieblicher Ertrag</b>	<b>878 923.45</b>	<b>868 900</b>	<b>1 027 571.25</b>
	<b>Ergebnis aus betrieblicher Tätigkeit</b>	<b>- 42 725.77</b>	<b>- 52 500</b>	<b>153 425.40</b>
34	Finanzaufwand	30 543.32	31 860	29 239.95
44	Finanzertrag	105 156.35	106 240	105 767.00
	<b>Ergebnis aus Finanzierung</b>	<b>74 613.03</b>	<b>74 380</b>	<b>76 527.05</b>
	<b>Operatives Ergebnis</b>	<b>31 887.26</b>	<b>21 880</b>	<b>229 952.45</b>
38	Ausserordentlicher Aufwand	27 191.60	21 880	
48	Ausserordentlicher Ertrag			
	<b>Ausserordentliches Ergebnis</b>	<b>- 27 191.60</b>	<b>- 21 880</b>	
	<b>Jahresergebnis Erfolgsrechnung</b>	<b>4 695.66</b>		<b>229 952.45</b>

## 2.3.3 Wasserversorgung

### Erfolgsrechnung Wasserversorgung 2019

Sachgruppen, 1.1.2019 bis 31.12.2019

Jaberg

		Jahresrechnung 2019	Budget 2019	Jahresrechnung 2018
	<b>Betrieblicher Aufwand</b>			
30	Personalaufwand	1 097.50	1 500	982.50
31	Sach- und übriger Betriebsaufwand	12 893.25	18 650	19 323.85
33	Abschreibungen Verwaltungsvermögen			
35	Einlagen in Fonds und Spezialfinanzierungen	14 625.00	14 630	22 425.00
36	Transferaufwand	33 317.80	28 500	34 848.52
39	Interne Verrechnungen			
	<b>Total betrieblicher Aufwand</b>	<b>61 933.55</b>	<b>63 280</b>	<b>77 579.87</b>
	<b>Betrieblicher Ertrag</b>			
42	Entgelte	70 622.25	53 000	82 969.55
45	Entnahmen aus Fonds und Spezialfinanzierungen		12 300	
46	Transferertrag			3 000.00
49	Interne Verrechnungen			
	<b>Total betrieblicher Ertrag</b>	<b>70 622.25</b>	<b>65 300</b>	<b>85 969.55</b>
	<b>Ergebnis aus betrieblicher Tätigkeit</b>	<b>8 688.70</b>	<b>2 020</b>	<b>8 389.68</b>
34	Finanzaufwand			
44	Finanzertrag	960.00	720	800.00
	<b>Ergebnis aus Finanzierung</b>	<b>960.00</b>	<b>720</b>	<b>800.00</b>
	<b>Operatives Ergebnis</b>	<b>9 648.70</b>	<b>2 740</b>	<b>9 189.68</b>
38	Ausserordentlicher Aufwand			
48	Ausserordentlicher Ertrag			
	<b>Ausserordentliches Ergebnis</b>			
	<b>Jahresergebnis Erfolgsrechnung</b>	<b>9 648.70</b>	<b>2 740</b>	<b>9 189.68</b>

## 2.3.4 Abwasserentsorgung

### Erfolgsrechnung Abwasserentsorgung 2019

Sachgruppen, 1.1.2019 bis 31.12.2019

Jaberg

		Jahresrechnung 2019	Budget 2019	Jahresrechnung 2018
	<b>Betrieblicher Aufwand</b>			
30	Personalaufwand		400	200.00
31	Sach- und übriger Betriebsaufwand	2 447.20	5 160	22 615.25
33	Abschreibungen Verwaltungsvermögen	769.25	1 890	13.30
35	Einlagen in Fonds und Spezialfinanzierungen	12 600.00	12 600	21 000.00
36	Transferaufwand	31 986.90	27 500	29 508.60
	<b>Total betrieblicher Aufwand</b>	<b>47 803.35</b>	<b>47 550</b>	<b>73 337.15</b>
	<b>Betrieblicher Ertrag</b>			
42	Entgelte	54 436.00	49 500	66 267.65
45	Entnahmen aus Fonds und Spezialfinanzierungen	1 342.45	3 890	15 986.90
49	Interne Verrechnungen			
	<b>Total betrieblicher Ertrag</b>	<b>55 778.45</b>	<b>53 390</b>	<b>82 254.55</b>
	<b>Ergebnis aus betrieblicher Tätigkeit</b>	<b>7 975.10</b>	<b>5 840</b>	<b>8 917.40</b>
34	Finanzaufwand			
44	Finanzertrag	860.00	900	930.00
	<b>Ergebnis aus Finanzierung</b>	<b>860.00</b>	<b>900</b>	<b>930.00</b>
	<b>Operatives Ergebnis</b>	<b>8 835.10</b>	<b>6 740</b>	<b>9 847.40</b>
38	Ausserordentlicher Aufwand			
48	Ausserordentlicher Ertrag			
	<b>Ausserordentliches Ergebnis</b>			
	<b>Jahresergebnis Erfolgsrechnung</b>	<b>8 835.10</b>	<b>6 740</b>	<b>9 847.40</b>



## 2.3.5 Abfall

### Erfolgsrechnung Abfall (Gemeindebetrieb) 2019

Sachgruppen, 1.1.2019 bis 31.12.2019

Jaberg

		Jahresrechnung 2019	Budget 2019	Jahresrechnung 2018
	<b>Betrieblicher Aufwand</b>			
30	Personalaufwand			
31	Sach- und übriger Betriebsaufwand	19 031.00	19 500	18 781.40
36	Transferaufwand	540.25	800	1 028.25
39	Interne Verrechnungen			
	<b>Total betrieblicher Aufwand</b>	<b>19 571.25</b>	<b>20 300</b>	<b>19 809.65</b>
	<b>Betrieblicher Ertrag</b>			
42	Entgelte	20 303.30	19 800	20 705.95
49	Interne Verrechnungen			
	<b>Total betrieblicher Ertrag</b>	<b>20 303.30</b>	<b>19 800</b>	<b>20 705.95</b>
	<b>Ergebnis aus betrieblicher Tätigkeit</b>	<b>732.05</b>	<b>- 500</b>	<b>896.30</b>
34	Finanzaufwand			
44	Finanzertrag	120.00	110	110.00
	<b>Ergebnis aus Finanzierung</b>	<b>120.00</b>	<b>110</b>	<b>110.00</b>
	<b>Operatives Ergebnis</b>	<b>852.05</b>	<b>- 390</b>	<b>1 006.30</b>
38	Ausserordentlicher Aufwand			
48	Ausserordentlicher Ertrag			
	<b>Ausserordentliches Ergebnis</b>			
	<b>Jahresergebnis Erfolgsrechnung</b>	<b>852.05</b>	<b>- 390</b>	<b>1 006.30</b>

### 3 BILANZ

AKTIVEN	Rechnung 2019	Rechnung 2018
<b>FINANZVERMÖGEN</b>		
100 Flüssige Mittel und kurzfristige Geldanlagen	1 754 755.57	1 517 177.36
101 Forderungen	1 162 394.82	1 375 707.67
102 Kurzfristige Finanzanlagen		
104 Aktive Rechnungsabgrenzungen		5 017.85
106 Vorräte und angefangene Arbeiten		
107 Finanzanlagen	2 500.00	2 500.00
108 Sachanlagen Finanzvermögen	1 734 068.00	1 734 068.00
109 Forderungen gegenüber Spezialfinanzierungen und Fonds im FK		
<b>TOTAL FINANZVERMÖGEN</b>	<b>4 653 718.39</b>	<b>4 634 470.88</b>
<b>VERWALTUNGSVERMÖGEN</b>		
140 Sachanlagen Verwaltungsvermögen	158 253.25	71 356.60
142 Immaterielle Anlagen		
144 Darlehen	1.00	1.00
145 Beteiligungen, Grundkapitalien	37 504.00	37 504.00
146 Investitionsbeiträge		
148 Kumulierte zusätzliche Abschreibungen		
<b>TOTAL VERWALTUNGSVERMÖGEN</b>	<b>195 758.25</b>	<b>108 861.60</b>
<b>AKTIVEN</b>	<b>4 849 476.64</b>	<b>4 743 332.48</b>

**PASSIVEN**

Rechnung 2019

Rechnung 2018

**FREMDKAPITAL****Kurzfristiges Fremdkapital**

200 Laufende Verbindlichkeiten	375 149.00	244 110.50
201 Kurzfristige Finanzverbindlichkeiten	700 000.00	
204 Passive Rechnungsabrenzungen	4 954.20	4 954.20
205 Kurzfristige Rückstellungen	390 000.00	492 000.00
<b>Total kurzfristiges Fremdkapital</b>	<b>1 470 103.20</b>	<b>741 064.70</b>

**Langfristiges Fremdkapital**

206 Langfristige Finanzverbindlichkeiten	1 000 000.00	1 700 000.00
208 Langfristige Rückstellungen		
209 Verbindlichkeiten gegenüber Spezialfinanzierungen und Fonds im FK	33 928.00	33 928.00
<b>Total langfristiges Fremdkapital</b>	<b>1 033 928.00</b>	<b>1 733 928.00</b>

**TOTAL FREMDKAPITAL****2 504 031.20****2 474 992.70****EIGENKAPITAL**

290 Verpflichtungen/Vorschüsse gegenüber Spezialfinanzierungen	164 530.45	145 194.60
292 Rücklagen der Globalbudgetbereiche		
293 Vorfinanzierungen	485 177.30	459 294.75
294 Reserven	66 252.95	39 061.35
296 Neubewertungsreserve Finanzvermögen	205 142.60	205 142.60
299 Bilanzüberschuss/-fehlbeträge	1 424 342.14	1 419 646.48
<b>TOTAL EIGENKAPITAL</b>	<b>2 345 445.44</b>	<b>2 268 339.78</b>

**PASSIVEN****4 849 476.64****4 743 332.48**

# 4 FUNKTIONEN

## 4.1 Erfolgsrechnung

### Erfolgsrechnung Zusammenzug

Funktionale Gliederung 1.1.2019 bis 31.12.2019

Jaberg

		Jahresrechnung 2019		Budget 2019		Jahresrechnung 2018	
		Aufwand	Ertrag	Aufwand	Ertrag	Aufwand	Ertrag
	<b>Total</b>	<b>1 132 723.80</b>	<b>1 132 723.80</b>	<b>1 115 750</b>	<b>1 115 750</b>	<b>1 324 108.30</b>	<b>1 324 108.30</b>
<b>0</b>	<b>Allgemeine Verwaltung</b>	<b>246 194.87</b>	<b>6 113.80</b>	<b>232 320</b>	<b>5 100</b>	<b>279 982.00</b>	<b>6 428.90</b>
	Nettoergebnis		240 081.07		227 220		273 553.10
<b>1</b>	<b>Öffentliche Ordnung und Sicherheit, Verteidigung</b>	<b>40 856.95</b>	<b>- 33 587.10</b>	<b>19 520</b>	<b>6 840</b>	<b>32 074.90</b>	<b>101 988.30</b>
	Nettoergebnis		74 444.05		12 680		69 913.40
<b>2</b>	<b>Bildung</b>	<b>246 499.15</b>	<b>61 263.00</b>	<b>279 600</b>	<b>58 000</b>	<b>228 789.30</b>	<b>45 550.50</b>
	Nettoergebnis		185 236.15		221 600		183 238.80
<b>3</b>	<b>Kultur, Sport und Freizeit, Kirche</b>	<b>14 097.40</b>	<b>644.80</b>	<b>13 900</b>	<b>0</b>	<b>6 935.60</b>	<b>7 745.50</b>
	Nettoergebnis		13 452.60		13 900		809.90
<b>4</b>	<b>Gesundheit</b>	<b>6 273.90</b>	<b>0.00</b>	<b>780</b>	<b>0</b>	<b>648.15</b>	<b>0.00</b>
	Nettoergebnis		6 273.90		780		648.15
<b>5</b>	<b>Soziale Sicherheit</b>	<b>208 498.20</b>	<b>0.00</b>	<b>215 520</b>	<b>0</b>	<b>193 641.50</b>	<b>0.00</b>
	Nettoergebnis		208 498.20		215 520		193 641.50
<b>6</b>	<b>Verkehr und Nachrichtenübermittlung</b>	<b>53 677.05</b>	<b>683.25</b>	<b>58 780</b>	<b>1 950</b>	<b>35 856.60</b>	<b>4 084.25</b>
	Nettoergebnis		52 993.80		56 830		31 772.35
<b>7</b>	<b>Umweltschutz und Raumordnung</b>	<b>158 916.70</b>	<b>148 644.00</b>	<b>152 960</b>	<b>140 610</b>	<b>200 055.70</b>	<b>190 770.05</b>
	Nettoergebnis		10 272.70		12 350		9 285.65
<b>8</b>	<b>Volkswirtschaft</b>	<b>632.90</b>	<b>151 747.55</b>	<b>1 100</b>	<b>133 650</b>	<b>910.40</b>	<b>177 146.00</b>
	Nettoergebnis	151 114.65		132 550		176 235.60	
<b>9</b>	<b>Finanzen und Steuern</b>	<b>157 076.68</b>	<b>797 214.50</b>	<b>141 270</b>	<b>769 600</b>	<b>345 214.15</b>	<b>790 394.80</b>
	Nettoergebnis	640 137.82		628 330		445 180.65	

#### 4.1.1 Kommentar

### 0 Allgemeine Verwaltung

	Jahresrechnung 2019		Budget 2019		Jahresrechnung 2018	
	Aufwand	Ertrag	Aufwand	Ertrag	Aufwand	Ertrag
Nettoergebnis	246 194.87	6 113.80 240 081.07	232 320.00	5 100.00 227 220.00	279 982.00	6 428.90 273 553.10

Funktion	Kommentar	Betrag
0220	Aufgrund vieler Nachhol- und Projektarbeiten, welche im ordentlichen Vertrag für die Verwaltungsführung nicht enthalten sind, hat der Gemeinderat einen Nachkredit gesprochen.	- 21 810.27

### 1 Öffentliche Ordnung und Sicherheit, Verteidigung

	Jahresrechnung 2019		Budget 2019		Jahresrechnung 2018	
	Aufwand	Ertrag	Aufwand	Ertrag	Aufwand	Ertrag
Nettoergebnis	40 856.95	- 33 587.10 74 444.05	19 520.00	6 840.00 12 680.00	32 074.90 69 913.40	101 988.30

Funktion	Kommentar	Betrag
1400	Der Mehraufwand ist auf zwei Faktoren zurückzuführen. Die Gemeindeversammlung hat beschlossen, dass 50% der Vermarktungskosten an die Grundeigentümer zurückbezahlt werden müssen, was zu einem Minderertrag führte. Diverse Aufwändige Baugesuch führten zu Mehrkosten.	- 60 964.65

### 2 Bildung

	Jahresrechnung 2019		Budget 2019		Jahresrechnung 2018	
	Aufwand	Ertrag	Aufwand	Ertrag	Aufwand	Ertrag
Nettoergebnis	246 499.15	61 263.00 185 236.15	279 600.00	58 000.00 221 600.00	228 789.30	45 550.50 183 238.80

Funktion	Kommentar	Betrag
2110	Zu hohe Schülerzahlen im Kindergarten gerechnet.	25 968.45
2120	Zu tiefe Schülerzahlen im Bereich Primarstufe berechnet.	- 18 323.75
2130	Die Mehrkosten für den Ausbau der Schulanlage Wichtrach waren schon budgetiert.	33 104.90

### 3 Kultur, Sport, Freizeit, Kirche

	Jahresrechnung 2019		Budget 2019		Jahresrechnung 2018	
	Aufwand	Ertrag	Aufwand	Ertrag	Aufwand	Ertrag
Nettoergebnis	14 097.40	644.80 13 452.60	13 900.00	13 900.00	6 935.60 809.90	7 745.50

Funktion	Kommentar	Betrag
----------	-----------	--------

### 4 Gesundheit

	Jahresrechnung 2019		Budget 2019		Jahresrechnung 2018	
	Aufwand	Ertrag	Aufwand	Ertrag	Aufwand	Ertrag
Nettoergebnis	6 273.90	6 273.90	780.00	780.00	648.15	648.15

Funktion	Kommentar	Betrag
4900	Es wurde ein Defibrillator angeschafft.	- 5 298.40

### 5 Soziale Sicherheit

	Jahresrechnung 2019		Budget 2019		Jahresrechnung 2018	
	Aufwand	Ertrag	Aufwand	Ertrag	Aufwand	Ertrag
Nettoergebnis	208 498.20	208 498.20	215 520.00	215 520.00	193 641.50	193 641.50

Funktion	Kommentar	Betrag
----------	-----------	--------

### 6 Verkehr

	Jahresrechnung 2019		Budget 2019		Jahresrechnung 2018	
	Aufwand	Ertrag	Aufwand	Ertrag	Aufwand	Ertrag
Nettoergebnis	53 677.05	683.25 52 993.80	58 780.00	1 950.00 56 830.00	35 856.60	4 084.25 31 772.35

Funktion	Kommentar	Betrag
6150	Hauptsächlich wurde für den Strassenunterhalt durch Dritte weniger ausgegeben.	13 518.20
6291	Die Gemeinde hat höhere ÖV-Punkte als in der budgetierung vorgesehen.	- 9 682.00

### 7 Umweltschutz und Raumordnung

	Jahresrechnung 2019		Budget 2019		Jahresrechnung 2018	
	Aufwand	Ertrag	Aufwand	Ertrag	Aufwand	Ertrag
Nettoergebnis	158 916.70	148 644.00	152 960.00	140 610.00	200 055.70	190 770.05
		10 272.70		12 350.00		9 285.65

Funktion	Kommentar	Betrag
----------	-----------	--------

## 8 Volkswirtschaft

	Jahresrechnung 2019		Budget 2019		Jahresrechnung 2018	
	Aufwand	Ertrag	Aufwand	Ertrag	Aufwand	Ertrag
Nettoergebnis	632.90	151 747.55	1 100.00	133 650.00	910.40	177 146.00
	151 114.65		132 550.00		176 235.60	

Funktion	Kommentar	Betrag
----------	-----------	--------

8900	Die Inkonvenienzen der KAGA sind höher ausgefallen.	18 886.05
------	---	-----------

## 9 Finanzen und Steuern

	Jahresrechnung 2019		Budget 2019		Jahresrechnung 2018	
	Aufwand	Ertrag	Aufwand	Ertrag	Aufwand	Ertrag
Nettoergebnis	157 076.68	797 214.50	141 270.00	769 600.00	345 214.15	790 394.80
	640 137.82		628 330.00		445 180.65	

Funktion	Kommentar	Betrag
----------	-----------	--------

9100	Die Einkommenssteuern erfahren eine kleine Zunahme. Die Steuererträge juristische Personen einen Minderertrag. Aufgrund der Auflösung von Rückstellungen für Steuerteilungen wird ein Mehrertrag ausgewiesen.	29 617.50
------	---	-----------

9102	Die Liegenschaftssteuern sind aufgrund der Neubauten höher ausgefallen als budgetiert.	8 197.15
------	--	----------

9610	Die internen Verrechnungen der Zinsen zu Lasten der Liegenschaften Finanzvermögen sind höher.	7 631.73
------	---	----------

9630	Es mussten diverse ungeplante Unterhaltsarbeiten an den Liegenschaften Finanzvermögen getätigt werden.	- 18 339.95
------	--	-------------

## 4.2 Investitionsrechnung

### Investitionsrechnung Zusammenzug

Funktionale Gliederung 1.1.2019 bis 31.12.2019

Jaberg

		Jahresrechnung 2019		Budget 2019		Jahresrechnung 2018	
		Ausgaben	Einnahmen	Ausgaben	Einnahmen	Ausgaben	Einnahmen
	<b>Total</b>	<b>90 414.90</b>	<b>90 414.90</b>	<b>167 000</b>	<b>167 000</b>	<b>0.00</b>	<b>0.00</b>
<b>0</b>	<b>Allgemeine Verwaltung</b>	<b>29 940.60</b>	<b>0.00</b>	<b>27 000</b>	<b>0</b>	<b>0.00</b>	<b>0.00</b>
	Nettoergebnis		29 940.60		27 000		
<b>1</b>	<b>Öffentliche Ordnung und Sicherheit, Verteidigung</b>	<b>0.00</b>	<b>0.00</b>	<b>0</b>	<b>0</b>	<b>0.00</b>	<b>0.00</b>
<b>3</b>	<b>Kultur, Sport und Freizeit, Kirche</b>	<b>0.00</b>	<b>0.00</b>	<b>0</b>	<b>0</b>	<b>0.00</b>	<b>0.00</b>
<b>6</b>	<b>Verkehr und Nachrichtenübermittlung</b>	<b>0.00</b>	<b>0.00</b>	<b>0</b>	<b>0</b>	<b>0.00</b>	<b>0.00</b>
<b>7</b>	<b>Umweltschutz und Raumordnung</b>	<b>60 474.30</b>	<b>0.00</b>	<b>140 000</b>	<b>0</b>	<b>0.00</b>	<b>0.00</b>
	Nettoergebnis		60 474.30		140 000		
<b>9</b>	<b>Finanzen und Steuern</b>	<b>0.00</b>	<b>90 414.90</b>	<b>0</b>	<b>167 000</b>	<b>0.00</b>	<b>0.00</b>
	Nettoergebnis	90 414.90		167 000			



# 5 SACHGRUPPEN

## 5.1 Erfolgsrechnung

	Rechnung 2019		Budget 2019		Rechnung 2018	
	Aufwand	Ertrag	Aufwand	Ertrag	Aufwand	Ertrag
<b>AUFWAND</b>						
30 Personalaufwand	32 105.20		37 200		55 400.75	
31 Sach- und übriger Betriebsaufwand	341 043.47		315 050		361 283.25	
33 Abschreibungen Verwaltungsvermögen	3 518.25		6 440		1 864.10	
34 Finanzaufwand	30 543.32		31 860		29 239.95	
35 Einlagen in Fonds und Spezialfinanzierungen	27 225.00		27 230		43 425.00	
36 Transferaufwand	628 790.45		655 110		570 804.87	
37 Durchlaufende Beiträge						
38 Ausserordentlicher Aufwand	27 191.60		21 880			
39 Interne Verrechnungen	18 275.00		11 500		12 094.55	
<b>3 TOTAL AUFWAND</b>	<b>1 108 692.29</b>		<b>1 106 270</b>		<b>1 074 112.47</b>	
<b>ERTRAG</b>						
40 Fiskalertrag		675 530.20		653 200		673 519.05
41 Regalien und Konzessionen		11 539.00		12 500		12 282.00
42 Entgelte		114 817.05		130 200		264 233.90
43 Verschiedene Erträge						
44 Finanzertrag		107 096.35		107 970		107 607.00
45 Entnahmen aus Fonds und Spezialfinanzierungen		1 342.45		16 190		15 986.90
46 Transferertrag		204 123.75		183 800		238 384.90
47 Durchlaufende Beiträge						
48 Ausserordentlicher Ertrag						
49 Interne Verrechnungen		18 275.00		11 500		12 094.55
<b>4 TOTAL ERTRAG</b>		<b>1 132 723.80</b>		<b>1 115 360</b>		<b>1 324 108.30</b>
<b>ABSCHLUSS</b>						
90 Abschluss Erfolgsrechnung	24 031.51		9 480	390	249 995.83	
<b>9 ABSCHLUSSKONTEN</b>	<b>24 031.51</b>		<b>9 480</b>	<b>390</b>	<b>249 995.83</b>	
	<b>1 132 723.80</b>	<b>1 132 723.80</b>	<b>1 115 750</b>	<b>1 115 750</b>	<b>1 324 108.30</b>	<b>1 324 108.30</b>

## 5.2 Investitionsrechnung

	Jahresrechnung 2019		Budget 2019		Jahresrechnung 2018	
	Ausgaben	Einnahmen	Ausgaben	Einnahmen	Ausgaben	Einnahmen
<b>AUSGABEN</b>						
50 Sachanlagen	90 414.90		167 000			
51 Investitionen auf Rechnung Dritter						
52 Immaterielle Anlagen						
54 Darlehen						
55 Beteiligungen und Grundkapitalien						
56 Eigene Investitionsbeiträge						
57 Durchlaufende Investitionsbeiträge						
<b>5 TOTAL AUSGABEN</b>	<b>90 414.90</b>		<b>167 000</b>			
<b>EINNAHMEN</b>						
60 Übertrag von Sachanlagen in das Finanzvermögen						
61 Rückerstattungen						
62 Abgang immaterielle Anlagen						
63 Investitionsbeiträge für eigene Rechnung						
64 Rückzahlung von Darlehen						
65 Übertrag von Beteiligungen						
66 Rückzahlung eigener Investitionsbeiträge						
67 Durchlaufende Investitionsbeiträge						
<b>6 TOTAL EINNAHMEN</b>						
59 Übertrag an Bilanz						
69 Übertrag an Bilanz		90 414.90		167 000		
Nettoinvestitionen		90 414.90		167 000		

## 6 Geldflussrechnung

### Jaberg

Bezeichnung	Jahr 2019	Jahr 2018
<b>Geldfluss aus betrieblicher Tätigkeit</b>		
Ertragsüberschuss / (-) Aufwandüberschuss	4 695.66	229 952.45
Abschreibungen Verwaltungsvermögen	2 749.00	1 850.80
Abschreibungen Investitionsbeiträge		
Einlagen in das Eigenkapital	27 191.60	
(-) Entnahmen aus dem Eigenkapital		
Verluste aus Verkauf Finanzanlagen FV und Übertragung Finanzanlagen FV ins VV /		
(-) Gewinne aus Verkauf Finanzanlagen FV		
Verluste aus Verkauf Sachanlagen FV und Übertragung Sachanlagen FV ins VV /		
(-) Gewinne aus Verkauf Sachanlagen FV		
Wertberichtigungen Anlagen FV / (-) Wertberichtigungen Anlagen FV		
Wertberichtigungen Darlehen/Beteiligungen VV		
(-) Aufwertung VV		
Abnahme/(-) Zunahme Forderungen	213 980.65	- 350 248.45
Abnahme/(-) Zunahme Vorräte		
Abnahme/(-) Zunahme aktive Rechnungsabgrenzungen	5 017.85	- 453.80
Zunahme/(-) Abnahme Laufende Verbindlichkeiten	131 038.50	21 403.52
(-) Abnahme/Zunahme kurzfr. Rückstellungen	- 102 000.00	416 000.00
(-) Abnahme/Zunahme passive Rechnungsabgrenzungen		714.20
(-) Abnahme/Zunahme langfr. Rückstellungen		
(-) Abnahme/Zunahme übrige Spezialfinanzierungen		
<b>Geldfluss aus betrieblicher Tätigkeit Einwohnergemeinde (allg. Haushalt)</b>	<b>282 673.26</b>	<b>319 218.72</b>

**Geldfluss Wasserversorgung**

Ertragsüberschuss / (-) Aufwandüberschuss	9 648.70	9 189.68
Abschreibungen Verwaltungsvermögen		
Abschreibungen Investitionsbeiträge		
(-) Aufwertung VV		
Abnahme/(-) Zunahme Forderungen		
Abnahme/(-) Zunahme aktive Rechnungsabgrenzungen		
Abnahme/(-) Zunahme Vorräte		
(-) Abnahme/Zunahme Laufende Verbindlichkeiten		
(-) Abnahme/Zunahme passive Rechnungsabgrenzungen		
Zunahme/(-) Abnahme Vorfinanzierung Werterhalt	14 625.00	22 425.00
(-) Abnahme/Zunahme übrige Vorfinanzierungen		
<b>Geldfluss aus betrieblicher Tätigkeit Wasserversorgung</b>	<b>24 273.70</b>	<b>31 614.68</b>

**Geldfluss Abwasserentsorgung**

Ertragsüberschuss / (-) Aufwandüberschuss	8 835.10	9 847.40
Abschreibungen Verwaltungsvermögen	769.25	13.30
Abschreibungen Investitionsbeiträge		
(-) Aufwertung VV		
Abnahme/(-) Zunahme Forderungen		
Abnahme/(-) Zunahme aktive Rechnungsabgrenzungen		
Abnahme/(-) Zunahme Vorräte		
(-) Abnahme/Zunahme Laufende Verbindlichkeiten		
(-) Abnahme/Zunahme passive Rechnungsabgrenzungen		
Zunahme/(-) Abnahme Vorfinanzierung Werterhalt	11 257.55	5 013.10
(-) Abnahme/Zunahme übrige Vorfinanzierungen		
<b>Geldfluss aus betrieblicher Tätigkeit Abwasserentsorgung</b>	<b>20 861.90</b>	<b>14 873.80</b>

**Geldfluss Abfallentsorgung**

Ertragsüberschuss / (-) Aufwandüberschuss	852.05	1 006.30
Abschreibungen Verwaltungsvermögen		
Abschreibungen Investitionsbeiträge		
(-) Aufwertung VV		
Abnahme/(-) Zunahme Forderungen		
Abnahme/(-) Zunahme aktive Rechnungsabgrenzungen		
Abnahme/(-) Zunahme Vorräte		
(-) Abnahme/Zunahme Laufende Verbindlichkeiten		
(-) Abnahme/Zunahme passive Rechnungsabgrenzungen		
(-) Abnahme/Zunahme Vorfinanzierungen		
<b>Geldfluss aus betrieblicher Tätigkeit Abfallentsorgung</b>	<b>852.05</b>	<b>1 006.30</b>

<b>Geldfluss aus betrieblicher Tätigkeit Gemeindebetriebe</b>	<b>45 987.65</b>	<b>47 494.78</b>
---	------------------	------------------

<b>Total Geldfluss aus betrieblicher Tätigkeit</b>	<b>328 660.91</b>	<b>366 713.50</b>
--	-------------------	-------------------

**Geldfluss aus Investitionstätigkeit**

Zahlungen für Nettoinv. Sachanlagen + Immat. Anlagen+ Investitionsbeiträge VV	- 29 940.60	
(-) Auszahlungen für Darlehen/Beteiligungen VV		
Einzahlung für Darlehen/Beteiligungen VV		
(-) Kauf Sachanlagen FV		
Verkauf Sachanlagen FV		
(-) Investitionen Sachanlagen FV		
(-) Kauf kurzfristige Finanzanlagen FV		
Verkauf kurzfristige Finanzanlagen FV		
(-) Kauf langfristige Finanzanlagen FV		- 2 500.00
Verkauf langfristige Finanzanlagen FV		
<b>Geldfluss aus Investitionstätigkeit Einwohnergemeinde (allg. Haushalt)</b>	<b>- 29 940.60</b>	<b>- 2 500.00</b>

**Geldfluss Wasserversorgung**

Zahlungen für Nettoinvestitionen VV Wasserversorgung

**Geldfluss aus Investitionstätigkeit Wasserversorgung****Geldfluss Abwasserentsorgung**

Zahlungen für Nettoinvestitionen VV Abwasserentsorgung - 60 474.30

**Geldfluss aus Investitionstätigkeit Abwasserentsorgung - 60 474.30****Geldfluss Abfall**

Zahlungen für Nettoinvestitionen VV Abfall

**Geldfluss aus Investitionstätigkeit Abfallentsorgung**

<b>Geldfluss aus Investitionstätigkeit Gemeindebetriebe</b>	<b>- 60 474.30</b>	
<b>Total Geldfluss aus Investitionstätigkeit</b>	<b>- 90 414.90</b>	<b>- 2 500.00</b>
<b>Geldfluss aus Finanzierungstätigkeit</b>		
(-) Abnahme/ Zunahme Kontokorrente mit Dritten	- 667.80	288.70
Aufnahme kurzfristige Finanzverbindlichkeiten	700 000.00	
(-) Rückzahlung kurzfristige Finanzverbindlichkeiten		- 650 000.00
Aufnahme langfristige Finanzverbindlichkeiten		1 000 000.00
(-) Rückzahlung langfristige Finanzverbindlichkeiten	- 700 000.00	
(-) Abnahme/Zunahme Stiftungen, Legate, Zuwendungen im FK sowie Fonds im FK		
<b>Geldfluss aus Finanzierungstätigkeit Einwohnergemeinde (allg. Haushalt)</b>	<b>- 667.80</b>	<b>350 288.70</b>
<b>Total Geldfluss (alle)</b>	<b>237 578.21</b>	<b>714 502.20</b>
Bestand Flüssige Mittel und kurzfristige Geldanlagen 1.1.	1 517 177.36	802 675.16
<b>Bestand Flüssige Mittel und kurzfristige Geldanlagen 31.12.</b>	<b>1 754 755.57</b>	<b>1 517 177.36</b>
<i>Kontrollrechnung: Differenz</i>		

Die Geldflussrechnung wird auf der Grundlage des Fonds «Netto-flüssige-Mittel» erstellt. Der Fonds besteht aus den flüssigen Mittel aus Kassen-, Post-, Bankguthaben sowie den geldnahen Mitteln abzüglich der kurzfristigen Finanzverbindlichkeiten auf Sicht (90 Tage).

## 7 Finanzkennzahlen

### 7.1 Gesamthaushalt

Kennzahl	2019	2018	2017	2016	Ø 5 Jahre	Kommentar/Interpretation
	Nettoverschuldungsquotient	-364.3%	-302.9%			
Selbstfinanzierungsgrad	84.0%	66.7%			75.3%	<b>Selbstfinanzierung in % der Nettoinvestitionen.</b> Der Selbstfinanzierungsgrad gibt Antwort auf die Frage, wie weit die Investitionen aus selbst erarbeiteten Mitteln bezahlt werden können. <b>Richtwert: &gt; 100% ideal.</b>
Zinsbelastungsanteil	2.0%	1.5%			1.8%	<b>Nettozinsen in % des Laufenden Ertrages.</b> Der Zinsbelastungsanteil sagt aus, wie stark der Laufende Ertrag durch den Zinsendienst belastet ist. Je tiefer der Wert, desto grösser der Handlungsspielraum. <b>Richtwert: 0-4% gut.</b>
Bruttoverschuldungsanteil	186.2%	130.1%			158.1%	<b>Bruttoschuld in % des Laufenden Ertrages.</b> Die Bruttoverschuldung informiert über das Mass der Verschuldung einer Gemeinde. <b>Richtwert: &lt; 50% = sehr gut.</b>
Investitionsanteil	8.0%	3.8%			5.9%	<b>Bruttoinvestitionen in % der Gesamtausgaben.</b> Der Investitionsanteil informiert über das Mass der Investitionstätigkeit einer Gemeinde. <b>Aussage: &lt; 10% = schwache Investitionstätigkeit.</b>
Kapitaldienstanteil	2.3%	1.7%			2.0%	<b>Kapitaldienst in % des Laufenden Ertrages.</b> Der Kapitaldienstanteil informiert darüber, wie stark der Laufende Ertrag durch Zinsendienst und Abschreibungen belastet ist. <b>Richtwert: &lt; 5% = geringe Belastung.</b>
Nettoschuld in Franken pro Einwohner	- 7 903	- 5 646			- 6 775	Die Nettoschuld pro Einwohner wird als Gradmesser für die Verschuldung verwendet. Ein <b>negativer Wert</b> entspricht einem <b>Nettovermögen</b> pro Einwohner.
Selbstfinanzierungsanteil	6.8%	2.3%			4.5%	<b>Selbstfinanzierung in % des Laufenden Ertrages.</b> Der Selbstfinanzierungsanteil gibt Auskunft über die finanzielle Leistungsfähigkeit unserer Gemeinde. Je höher der Wert, desto grösser ist der Spielraum für den Schuldenabbau oder die Finanzierung von Investitionen und deren Folgekosten. <b>Richtwert: 10-20% = mittel</b>
Nettozinsbelastungsanteil	-10.8%	-11.5%			-11.1%	<b>Finanzaufwand netto in % des Steuerertrages.</b> <b>Richtwert 0-4% = Sehr tiefe Belastung</b>
Massgebliches Eigenkapital pro Einwohner	6 922	4 867			5 895	Vergleichsgrösse

### 7.2 Allgemeiner Haushalt



Kennzahl	2019	2017	2016	2015	Ø 5 Jahre	Kommentar/Interpretation
Selbstfinanzierungsgrad	100.00%	19.1%			59.5%	<i>Selbstfinanzierung in % der Nettoinvestitionen. Der Selbstfinanzierungsgrad gibt Antwort auf die Frage, wie weit die Investitionen aus selbst erarbeiteten Mitteln bezahlt werden können. Richtwert: &gt; 100% ideal.</i>
Bilanzüberschussquotient	241.39%	191.6%			216.5%	<b>Bilanzüberschuss in % des Fiskalertrages (inkl. Finanzausgleich).</b> <i>Nach Gemeindegrösse abgestufte Mindestausstattung des Eigenkapitals (Bilanzüberschuss) zur Abdeckung von Aufwandüberschüssen, zum Schutz vor einem Bilanzfehlbetrag sowie zur Verstärkung der Risikofähigkeit. Richtwert: &gt; 60% Gemeinden unter 2'000 Einwohner</i>

### 7.3 Spezialfinanzierung Wasserversorgung

Kennzahl	2019	2017	2016	2015	Ø 5 Jahre	Kommentar/Interpretation
Selbstfinanzierungsgrad	0.00%	0.00%				<i>Selbstfinanzierung in % der Nettoinvestitionen. Der Selbstfinanzierungsgrad gibt Antwort auf die Frage, wie weit die Investitionen aus selbst erarbeiteten Mitteln bezahlt werden können. Richtwert: &gt; 100% ideal.</i>
Kostendeckungsgrad	115.58%	106.26%			110.9%	<b>Aufwand in % des Ertrages.</b> Der Kostendeckungsgrad gibt Antwort auf die Frage, wie weit der Aufwand aus selbst erarbeiteten Erträgen gedeckt ist. > 100% = Ertragsüberschuss
Werterhaltungsquote						<b>Bestand Werterhalt in % des Wiederbeschaffungswertes.</b>

### 7.4 Spezialfinanzierung Abwasserentsorgung

Kennzahl	2019	2017	2016	2015	Ø 5 Jahre	Kommentar/Interpretation
Selbstfinanzierungsgrad	34.50%				34.5%	<i>Selbstfinanzierung in % der Nettoinvestitionen. Der Selbstfinanzierungsgrad gibt Antwort auf die Frage, wie weit die Investitionen aus selbst erarbeiteten Mitteln bezahlt werden können. Richtwert: &gt; 100% ideal.</i>
Kostendeckungsgrad	118.48%	97.0%			107.8%	<b>Aufwand in % des Ertrages.</b> Der Kostendeckungsgrad gibt Antwort auf die Frage, wie weit der Aufwand aus selbst erarbeiteten Erträgen gedeckt ist. > 100% = Ertragsüberschuss
Werterhaltungsquote						<b>Bestand Werterhalt in % des Wiederbeschaffungswertes.</b>

## 7.5 Spezialfinanzierung Abfall

Kennzahl	2019	2017	2016	2015	Ø 5 Jahre	Kommentar/Interpretation
Selbstfinanzierungsgrad						<b>Selbstfinanzierung in % der Nettoinvestitionen</b> . Der Selbstfinanzierungsgrad gibt Antwort auf die Frage, wie weit die Investitionen aus selbst erarbeiteten Mitteln bezahlt werden können. <b>Richtwert: &gt; 100% ideal.</b>
Kostendeckungsgrad	104.35%	97.3%			100.8%	<b>Aufwand in % des Ertrages</b> . Der Kostendeckungsgrad gibt Antwort auf die Frage, wie weit der Aufwand aus selbst erarbeiteten Erträge gedeckt ist. <b>&gt; 100% = Ertragsüberschuss</b>

# 8 ANTRAG DER EXEKUTIVE

## GENEHMIGUNG:

Gemäss Art. 71 GV (170.111) verabschiedet der Gemeinderat die Jahresrechnung 2019 der Einwohnergemeinde Jaberg:

ERFOLGSRECHNUNG	Aufwand <b>Gesamthaushalt</b>	CHF	1 108 692.29
	Ertrag <b>Gesamthaushalt</b>	CHF	1 132 723.80
	Aufwand-/Ertragsüberschuss	CHF	24 031.51
davon			
	Aufwand <b>Allgemeiner Haushalt</b>	CHF	979 384.14
	Ertrag <b>Allgemeiner Haushalt</b>	CHF	984 079.80
	Aufwand-/Ertragsüberschuss	CHF	4 695.66
	Aufwand <b>Wasserversorgung</b>	CHF	61 933.55
	Ertrag <b>Wasserversorgung</b>	CHF	71 582.25
	Aufwand-/Ertragsüberschuss	CHF	9 648.70
	Aufwand <b>Abwasserentsorgung</b>	CHF	47 803.35
	Ertrag <b>Abwasserentsorgung</b>	CHF	56 638.45
	Aufwand-/Ertragsüberschuss	CHF	8 835.10
	Aufwand <b>Abfall</b>	CHF	19 571.25
	Ertrag <b>Abfall</b>	CHF	20 423.30
	Aufwand-/Ertragsüberschuss	CHF	852.05

INVESTITIONSRECHNUNG	Ausgaben	CHF	90 414.90
	Einnahmen	CHF	
	Nettoinvestitionen	CHF	90 414.90
NACHKREDITE gem. separater Tabelle, Kompetenz Gemeindeversammlung		CHF	
Der Ertragsüberschuss wird dem Eigenkapital zugewiesen. Durch den Ertragsüberschuss erhöht sich das Eigenkapital auf		CHF	2 345 445.00

## ANTRAG:

Der Gemeindeversammlung Jaberg wird beantragt, die Jahresrechnung 2019 mit einem Ertragsüberschuss von CHF 24 031.51 zu genehmigen.

Der Gemeindeversammlung wird beantragt von den gebunden Nachkrediten von CHF 58 933.55 und den übrigen Nachkrediten in der Kompetenz des Gemeinderates von CHF 80 226.15 Kenntnis zu nehmen.

Einwohnergemeinde Jaberg

Jaberg, 28.04.2020

Marianne Zürcher	Ursula Rubin	Alexandra Zürcher
Gemeindepräsident	Gemeindeschreiberin	Finanzverwalter

## **10 GENEHMIGUNG DER JAHRESRECHNUNG**

Die Gemeindeversammlung der Einwohnergemeinde Jaberg hat die Jahresrechnung 2019 am 00.01.1900 gemäss dem vorstehenden Antrag des Gemeinderates vom 28.04.2020 genehmigt.

Jaberg, 00.01.1900

Name beschlussfassendes Organ

Marianne Zürcher  
Gemeindepräsident

Ursula Rubin  
Gemeindeschreiberin

# 11 Anhang

## 11.1 Regelwerk

### 11.1.1 Angewendetes Regelwerk:

Der Rechnungsabschluss der Jaberg ist in Übereinstimmung mit den geltenden kantonalen gesetzlichen Grundlagen erstellt worden.

Gemeindegesezt (GG, BSG 170.11)

Gemeindeverordnung (GV, BSG 170.111)

Direktionsverordnung über den Finanzhaushalt der Gemeinden (FHDV, BSG 170.511)

Diese orientieren sich gemäss Art. 70 Absatz 1 GG am Harmonisierten Rechnungslegungsmodell für die Kantone und Gemeinden, HRM2, laut Handbuch der Konferenz der Kantonalen Finanzdirektoren. Die kantonalen Bestimmungen weichen in einzelnen Bereichen von den Empfehlungen des HRM2 ab. Das Amt für Gemeinden und Raumordnung stellt eine Auflistung dieser Ausnahmen zur Verfügung unter [www.be.ch/gemeinden](http://www.be.ch/gemeinden) > Rubrik Gemeindefinanzen > HRM2 > Praxishilfen.

### 11.1.2 Bewertung Finanzvermögen: (s. Art. 32d Abs. b FHDV)

Vermögenswerte im Finanzvermögen werden bilanziert, wenn sie einen künftigen Nutzen erbringen und ihr Wert verlässlich ermittelt werden kann. Sie werden bei erstmaliger Bilanzierung zu Anschaffungs- bzw. Herstellungskosten bilanziert. Entstehen der Gemeinde keine Kosten, wird zum Verkehrswert zum Zeitpunkt des Zugangs bilanziert. Folgebewertungen erfolgen zum Verkehrswert am Bilanzstichtag, wobei eine systematische Neubewertung bei Liegenschaften mit Ausnahme von Baurechten alle fünf Jahre oder bei Änderung des amtlichen Werts, bei allen anderen Vermögenswerten jährlich erfolgt. Die Bilanzwerte sind bei eingetretenen dauerhaften Wertminderungen oder Verlusten sofort zu berichtigen.

#### Neubewertungsreserve Finanzvermögen

Das Finanzvermögen wurde gemäss Anhang 1 zu Art. 81 Absatz 3 Ziffer 3 der Gemeindeverordnung neu bewertet.

Die Neubewertungsreserve betrug per 31.12.2019 CHF 205 143.60 und setzt sich wie folgt zusammen:

Bilanzkonto	Bezeichnung	Buchwert	Aufwertung
10 840.00	Wohnungen Dorfplatz 2	756 728.00	- 26 294.25 *
10 840.01	Schulhaus	924 980.00	255 415.35 *
10 840.02	Garage Schulhaus	52 360.00	- 23 978.50 *

Bilanzierung HRM2 gemäss Anhang 1 zu Art. 81 Abs. 3 Ziff. 3 GV

\* Amtlicher Wert x Faktor 1.4

Ziffer 8, 2. Priorität

### 11.1.3 Bewertung Verwaltungsvermögen:

Vermögenswerte im Verwaltungsvermögen werden bilanziert, wenn sie einen künftigen mehrjährigen öffentlichen Nutzen hervorbringen und ihr Wert verlässlich ermittelt werden kann. Sie werden zu Anschaffungs- bzw. Herstellkosten nach der Nettomethode bilanziert und nach der definierten Nutzungsdauer linear abgeschrieben. Entstehen der Gemeinde keine Kosten, wird zum Verkehrswert zum Zeitpunkt des Zugangs bilanziert. Die Bilanzwerte sind bei eingetretenen dauerhaften Wertminderungen oder Verlusten sofort zu berichtigen. Die geltenden Anlagekategorien und Nutzungsdauern sind in Anhang 2 GV umschrieben.

### 11.1.4 Aktivierungsgrenzen:

Allgemeiner Haushalt	CHF	20 000
Spezialfinanzierung Wasserversorgung	CHF	20 000
Spezialfinanzierung Abwasserentsorgung	CHF	20 000
Spezialfinanzierung Abfall	CHF	20 000

## 11.2 Grundlagen der Jahresrechnung

Als Grundlage für die Jahresrechnung 2019 dienten das Budget 2019 und die Vorjahresrechnung 2018.

# 11.3 Eigenkapitalnachweis

## Eigenkapitalnachweis 2019

Jaberg

in Tausend CHF

Eigenkapital per 1.1.2019		Veränderungsnachweis			Eigenkapital per 31.12.2019				
SG	CHF	Erhöhung (+) durch	CHF	Reduktion (-) durch	CHF	SG	CHF		
<b>29</b>	<b>Eigenkapital</b>	<b>2 268</b>	<b>308</b>	<b>231</b>	<b>29</b>	<b>Eigenkapital</b>	<b>2 345</b>		
290	Verpflichtungen (+) bzw. Vorschüsse (-) gegenüber Spezialfinanzierungen	145	Einlagen in SF EK	19	Entnahmen aus SF EK	0	290	Verpflichtungen (+) bzw. Vorschüsse (-) gegenüber Spezialfinanzierungen	165
29001	Spezialfinanzierung Wasserversorgung	39		10		0	29001	Spezialfinanzierung Wasserversorgung	48
29002	Spezialfinanzierung Abwasserbeseitigung	83		9		0	29002	Spezialfinanzierung Abwasserbeseitigung	92
29003	Spezialfinanzierung Abfall	24		1		0	29003	Spezialfinanzierung Abfall	24
293	Vorfinanzierungen	459	Einlagen in Vorfinanzierungen	27	Entnahmen aus Vorfinanzierungen	1	293	Vorfinanzierungen	485
29300	Vorfinanzierungen	187		0		0	29300	Vorfinanzierungen	187
29301	Wasserversorgung Werterhalt	153		15		0	29301	Wasserversorgung Werterhalt	168
29302	Abwasserentsorgung Werterhalt	119		13		1	29302	Abwasserentsorgung Werterhalt	131
294	Reserven	39	Einlagen in Reserven	27	Entnahmen aus Reserven	0	294	Reserven	66
29400	Zusätzliche Abschreibungen	39		27		0	29400	Zusätzliche Abschreibungen	66
296	Neubewertungsreserve Finanzvermögen	205	Einlagen in Neubewertungsreserve Finanzvermögen	0	Entnahmen aus Neubewertungsreserve Finanzvermögen	0	296	Neubewertungsreserve Finanzvermögen	205
29600	Neubewertungsreserve Finanzvermögen	205		0		0	29600	Neubewertungsreserve Finanzvermögen	205



## Eigenkapitalnachweis 2019

Jaberg

in Tausend CHF

Eigenkapital per 1.1.2019			Veränderungsnachweis			Eigenkapital per 31.12.2019			
			Erhöhung (+) durch		Reduktion (-) durch				
299	Bilanzüberschuss/-fehlbetrag	1 420	Einlagen in Bilanzüberschuss/-fehlbetrag	235	Entnahmen aus Bilanzüberschuss/-fehlbetrag	230	299	Bilanzüberschuss/-fehlbetrag	1 424
29900	Jahresergebnis	230		5		230	29900	Jahresergebnis	5
29990	Kumulierte Ergebnisse der Vorjahre	1 190		230		0	29990	Kumulierte Ergebnisse der Vorjahre	1 420

## 11.4 Rückstellungsspiegel

### 205.00 Kurzfristige Rückstellungen

Konto	Bezeichnung	Buchwert 31.12.2018	Veränderung			Buchwert 31.12.2019	Kommentar
			Bildung	Verwendung	Auflösung		
20590.00	Kurzfristige Rückstellungen für Steuerteilungen	492 000.00	306 000.00		408 000.00	390 000.00	Rückstellung für mehrere Steuerjahre KAGA

### 208.00 Langfristige Rückstellungen

Konto	Bezeichnung	Buchwert 31.12.2018	Veränderung			Buchwert 31.12.2019	Kommentar
			Bildung	Verwendung	Auflösung		

**Total kurzfristige Rückstellungen**

492 000.00

306 000.00

408 000.00

390 000.00

**Total langfristige Rückstellungen**

**Total Rückstellungen**

**492 000.00**

**306 000.00**

**408 000.00**

**390 000.00**

# 11.5 Beteiligungsspiegel

<b>Beteiligungen (im Sinne der öffentlichen Aufgabenerfüllung)</b>											
Name, Sitz Rechtsform	Tätigkeitsgebiet	Nominalka- pital (100%)	Eigentums- anteil	Stimmanteil - E: Exekutive - L: Legislative	Wesentliche Beteiligte	Buchwert per 31.12.	Anschaffungs- wert	Wesentliche Beteiligungen der Organisation	Rechnungslegungs- norm; Aussage zur Jahresrechnung	Zahlungsströme Berichtsjahr	Spezifische Risiken
<b>Gemeindeeigene Unternehmen (Anstalten) gem. Art. 64 Abs. 1 Bst. b GG</b>											
Keine											
<b>Öffentlich-rechtliche Organisationen der interkommunalen Zusammenarbeit (Gemeindeverbände, Anstalten etc.)*</b>											
Schulverband Sekstufe 1 Wichtrach	Schulbetrieb Sekundarstufe				Kostenanteil nach Schüleranzahl				HRM1	56'528.50	
Wasserverband Blattenheid	Wasserversorgung				Prozentualer Anteil				HRM2	28'778.01	
ARA unteres Kiesental	Abwasserentsorgung				nach Kostenteiler				HRM2	28'620.00	
<b>Juristische Personen des Privatrechts*</b>											
Musikschule Aaretal	Musikunterricht				Kostenanteil nach Schülerzahlen					10'036.80	
AVAG Thun	Kehrichtverbrennung				Nach Aufwand					9'036.05	
Regionalkonferenz Bern-Mittelland	Regionale Planung im Verkehr, Raumplanung etc.				Beiträge nach Einwohner					1'189.05	
Regionalkonferenz Bern-Mittelland	Kulturkonferenz				Beiträge nach Einwohner					3'390.00	
K.A. Immobilien + Verwaltungen	Liegenschaftsver-waltung				Nach Aufwand					5'418.05	
<b>Mitgliedschaften in einfachen Gesellschaften, Kollektiv- und Kommanditgesellschaften*</b>											
<b>Vertragliche Beziehungen zur Erfüllung von Gemeindeaufgaben*</b>											
Einwohnergemeinde Münsingen	Bauverwaltung				Verrechnung nach Aufwand				HRM2	2'634.75	
Einwohnergemeinde Münsingen	Feuerwehr				Weiterleitung Ersatzabgaben				HRM2	12'811.25	
Einwohnergemeinde Münsingen	ZSO / RFO								HRM2	4'455.00	
RKZ BBM	Zivilschutzausbildung				Betriebsbeiträge pro Einwohner				HRM1	982.40	
Einwohnergemeinde Kiesen	Schulbetrieb Kindergarten und Primarstufe, IBEM				Kostenanteil nach Schüleranzahl				HRM2	147'987.80	
Einwohnergemeinde Münsingen	KiTa				Kostenbeitrag nemäss Anzahl Kinder				HRM2	2'668.55	
Einwohnergemeinde Kiesen	AHV-Zweigstelle				Pauschalbeitrag				HRM2	1'500.00	
Einwohnergemeinde Münsingen	Offene Kinder- und Jugendarbeit								HRM2	1'040.00	
Regionaler Sozialdienst Wichtrach	Sozialdienst				Kostenanteil nach Einwohner				HRM2	429.00	

Name, Sitz Rechtsform	Tätigkeitsgebiet	Nominalka- pital (100%)	Eigentums- anteil	Stimmanteil - E: Exekutive - L: Legislative	Wesentliche Beteiligte	Buchwert per 31.12.	Anschaffungs- wert	Wesentliche Beteiligungen der Organisation	Rechnungslegungs- norm; Aussage zur Jahresrechnung	Zahlungsströme Berichtsjahr	Spezifische Risiken
Einwohnergemeinde Burgstein	Kadaverentsorgung				Nach Kostenteiler und Anlieferungen				HRM2	1'055.35	
Einwohnergemeinde Kirchdorf	Begräbnisorganisation				Kostenanteil nach Einwohner				HRM2	5'079.60	

27.01.2017/th.

## 11.6 Gewährleistungsspiegel

Name, Sitz, Rechtsform	Eigentümer wesentliche Miteigentümer	Angaben zu den gesicherten Leistungen Art, Betrag, Verfall, Zinsangaben usw.)	Zahlungsströme im Berichtsjahr	Spezifische zusätzliche Angaben
<b>Privatrechtliche Unternehmen (nach OR/ZGB)</b>				
<b>Öffentlich-rechtliche Unternehmen (nach Gemeindegesetz)</b>				
<b>Öffentlich-rechtliche Verträge</b>				
keine				
<b>Weitere Verpflichtungen (Altlasten, Leasing usw.)</b>				
Gemeindeanteil LA Ergänzungsleistung	BSIG Nr. 1/170.511.7.1	Anteil 2017	55'644.00	
Gemeindeanteil LA Familienzulage	BSIG Nr. 1/170.511.7.1	Anteil 2017	1'315.00	
Gemeindeanteil LA Sozialhilfe	BSIG Nr. 1/170.511.7.1	Anteil 2017	132'374.20	

# 11.7 Anlagespiegel

Einwohnergemeinde  
Jaberg

Anlagespiegel  
Finanzvermögen

2019

			108 Finanzvermögen Sachanlagen				
			1080	1084	1086	1087	1089
			Grundstücke unüberbaut	Gebäude Finanzvermögen (entwidmet)	Mobilien des Finanz- vermögens	Anlagen im Bau Finanzvermögen	Übrige Sach- anlagen FV
Anschaffungskosten	Anlagewert	01.01.2019		1 734 068.00			
	Zuwachs/ Zugänge	2019					
	Abgänge / Korrekturen	2019					
	Umgliederungen	2019					
	Anlagewert	31.12.2019		1 734 068.00			
kumulierte Wertberichtigungen	Stand per	01.01.2019					
	Dauernde Wertminderungen	2019					
	Aufwertungen	2019					
	Umgliederungen	2019					
	Stand per	31.12.2019					
Buchwerte	<b>Buchwert netto</b>	<b>31.12.2019</b>		<b>1 734 068.00</b>			
	davon Anlagen in Leasing	31.12.2019					
	Versicherungswerte	31.12.2019		2 116 100.00			

			<b>140 Sachanlagen Verwaltungsvermögen</b>								
			1400	1401	1402	1403	1404	1405	1406	1407	1408
			Grundstücke unüberbaut	Strassen/ Verkehrswege	Wasserbau	Tiefbau übrige	Hochbauten	Waldungen/ Alpen	Mobilien	Anlagen im Bau	übrige Sachanlagen
Anschaffungskosten	Anlagewert	01.01.2019		74 032.15		1 065.95					
	Zuwachs/ Zugänge	2019				60 474.30	29 940.60				
	Abgänge / Korrekturen	2019									
	Umgliederungen	2019									
	Anlagewert	31.12.2019		74 032.15		61 540.25	29 940.60				
kumulierte ordentliche Abschreibungen	Stand per	01.01.2019		3 701.60		39.90					
	Planmässige Abschreibungen	2019		1 850.80		769.25	898.20				
	Ausserplanmässige Abschreibungen	2019									
	Wertkorrekturen	2019									
	Stand per	31.12.2019		5 552.40		809.15	898.20				
Buchwerte	<b>Buchwert netto</b>	<b>31.12.2019</b>		<b>68 479.75</b>		<b>60 731.10</b>	<b>29 042.40</b>				
	davon Anlagen in Leasing	31.12.2019									
	Versicherungswerte	31.12.2019					1 354 000.00		100 000.00		

\* darin nicht enthalten ist das bestehende VV bei Einführung von HRM2:

	1.1.2019		Kumulierte Wertberichtigungen		Saldo per 31.12.2019
	CHF		CHF		CHF
Allgemeiner Haushalt	14099.0	11.00	14 099.99	11.00	
Wasserversorgung	14099.1		14 099.91		
Abwasserentsorgung	14099.2		14 099.92		
Abfallentsorgung	14099.3		14 099.93		
<b>Total</b>		<b>11.00</b>		<b>11.00</b>	

			142 Immaterielle Anlage VV			144 Darlehen VV	145 Beteiligungen VV	146 Investitionsbeiträge VV
			1420	1427	1421 & 1429	1441-1447	1452-1456	1460-1469
			Software	Immat. Anlagen in Realisierung	übrige immaterielle Anlagen	Darlehen	Beteiligungen	Investitionen
Anschaffungskosten	Anlagewert	01.01.2019			3 680.00	1.00	37 504.00	
	Zuwachs/ Zugänge	2019						
	Abgänge / Korrekturen	2019						
	Umgliederungen	2019						
	Anlagewert	31.12.2019			3 680.00	1.00	37 504.00	
kumulierte ordentliche Abschreibungen	Stand per	01.01.2019			3 680.00			
	Planmässige Abschreibungen	2019						
	Ausserplanmässige Abschreibungen	2019						
	Wertkorrekturen	2019						
	Stand per	31.12.2019			3 680.00			
Buchwerte	<b>Buchwert netto</b>	<b>31.12.2019</b>				<b>1.00</b>	<b>37 504.00</b>	
	davon Anlagen in Leasing	31.12.2019						
	Versicherungswerte	31.12.2019						



## 11.8 Kreditkontrolle

### 11.8.1 Verpflichtungskredite für Investitionen

#### Verpflichtungskreditkontrolle 2019

Jaberg

Konto	Bezeichnung	Beschluss-Datum	Organ	Bruttokredit	Kumulierte Ausgaben bis 31.12.2018	Ausgaben 2019	Kumulierte Ausgaben bis 31.12.2019	Kumulierte Einnahmen bis 31.12.2018	Einnahmen 2019	Kumulierte Einnahmen bis 31.12.2019	Restkredit Brutto	Schluss-abrechnung
0290.5040.01	Sanierung Lift Gemeindeverwaltung	22.01.2019	GR	30 000.00		29 940.60	29 940.60		0.00	0.00	59.40	21.01.2020
6150.5010.00	Entwässerung Hinterjabergstrasse	24.11.2016	GV	110 000.00	74 032.15	0.00	74 032.15		0.00	0.00	35 967.85	
6150.5034.00	Öffentliche Beleuchtung			0.00		0.00			0.00	0.00	0.00	
7201.5032.00	Projekt Umsetzung GEP-Massnahmen	22.10.2013	GR	17 200.00	20 444.25	0.00	20 444.25		0.00	0.00	- 3 244.25	
7201.5032.01	Umsetzung GEP-Massnahmen	07.06.2018	GV	130 000.00		60 474.30	60 474.30		0.00	0.00	69 525.70	

## 11.8.2 Nachkredite

### Nachkredite 2019

1.1.2019 bis 31.12.2019

Jaberg

		Budget	Rechnung	Überschreitung	Begründung	Komp	Genehmigung
<b>Gemeinderat</b>							
0220.3132.02	Externe Verwaltung, Nachholarbeiten und Projekte		25 000.00	25 000.00	Diverse Nachhol- und Projektarbeiten	GR	19.11.2019
1400.3130.01	Dienstleistungen Dritter (Gebühren Baupolizei)	7 400	11 362.85	3 962.85	Aufwändige Baugesuche	GR	28.04.2020
1400.3132.00	Nachführung Vermessungswerk	1 200	5 333.95	4 133.95	Einführung Leitungskataster ins allg. Vermessungswerk	GR	27.05.2019
1400.3132.01	Honorare Bauberatungen	3 000	14 973.15	11 973.15	Aufwändige Baugesuche, Beizug von Anwälten	GR	28.04.2020
4900.3116.01	Medizinische Geräte		5 223.40	5 223.40	Anschaffung Defibrillator	GR	30.04.2019
6150.3101.01	Strassensignale und Markierungen		4 918.45	4 918.45	Schulwegsicherung	GR	28.04.2020
9630.3149.00	Unterhalt übrige Sachanlagen		18 239.35	18 239.35	diverse ungeplante Unterhaltsarbeiten	GR	28.04.2020
9630.3940.00	Interne Verrechnung Zinsen Mietwohnungen	11 500	18 275.00	6 775.00	zu tief budgetiert, kostenneutrale interne Verrechnung	GR	28.04.2020
	<b>Total Gemeinderat</b>	<b>23 100.00</b>	<b>103 326.15</b>	<b>80 226.15</b>			
<b>Gebundene Nachkredite Gemeinderat</b>							
2120.3612.00	Schulgeld Gemeinde Kiesen	98 800	116 943.95	18 143.95	Höhere Schülerzahlen	GR	28.04.2020
2130.3612.01	Beiträge an auswärtige Schüler		12 621.05	12 621.05	Auswärtiger Schüler ausserhalb des Sekundarschulverbandes, wurde nicht budgetiert	GR	29.05.2018
2195.3170.01	Transportkosten Schwimmunterricht und Schulsekretariat	200	3 570.25	3 370.25	auf dem falschen Konto budgetiert, 2195.3170.00	GR	28.04.2020
6291.3631.00	Gemeindeanteil Lastenausgleich öffentlicher Verkehr	12 150	21 832.00	9 682.00	Höhere ÖV-Punkte als budgetiert	GR	28.04.2020
7101.3612.00	Wasserbezug von Blattenheid-Verband	28 500	33 317.80	4 817.80	höhere Wasserbezüge	GR	28.04.2020
7201.3632.00	Betriebsbeiträge an ARA-Kiesental	27 000	31 986.90	4 986.90	zu tief budgetiert	GR	28.04.2020
	<b>Total gebundene Nachkredite</b>	<b>166 650.00</b>	<b>220 271.95</b>	<b>53 621.95</b>			
	<b>Total Nachkredite</b>	<b>189 750.00</b>	<b>323 598.10</b>	<b>133 848.10</b>			

## 11.9 Zusätzliche Angaben

### Wiederbeschaffungswert, Werterhaltungskosten und Einlage in die Spezialfinanzierung Werterhalt für Wasserversorgungsanlagen <sup>1</sup>

Rechnungsjahr: 2019

Wasserversorgung: Jaberg

Datengrundlagen	Geschätzt	① Wieder- beschaffungswert brutto in Fr.	② Beiträge Dritter 2 in Fr.	③ Wieder- beschaffungswert netto in Fr. (j - k)	④ Nutzungsdauer in Jahren	⑤ Erneuerungsrate in % (100/m)	⑥ Werterhaltungs- kosten in Fr./Jahr (l*n)
<b>Anlageteile</b>							
1. Wasserfassungen					50	2.00%	
2. Aufbereitungsanlagen					33	3.00%	
3. Pumpwerke, Druckreduzier- und Messschächte					50	2.00%	
4. Reservoir					66	1.50%	
5. Leitungen und Hydranten		1 950 000.00		1 950 000.00	80	1.25%	24 375.00
6. Mess-, Steuerungs-, Fernwirkanlagen					20	5.00%	
7. Einkaufssummen, einmalige Konzessionsabgaben 3							
<b>Total 1 - 7</b>		<b>1 950 000.00</b>		<b>1 950 000.00</b>			<b>24 375.00</b>

⑦ Bestand Verwaltungsvermögen in Franken		in Prozent von ③: $(100 * ⑦ / ③)$	
⑧ Bestand Spezialfinanzierung Werterhalt in Franken	167 540.70	in Prozent von ③: $(100 * ⑧ / ③)$	8.59%

4

Bemerkungen:

⑨ Gewählter Einlagesatz in Prozent <sup>5</sup>	60%
⑩ berechnete Einlage in SF Werterhalt in Franken (⑥ x ⑨)	14 625.00
Einmalige Anschlussgebühren, an Einlage angerechnet <sup>6</sup>	
Einlage Spezialfinanzierung abzüglich Anschlussgebühren	14 625.00
① Anzahl Einwohner im Versorgungsgebiet	291
② Einlage pro Einwohner in Franken (⑩ / ①)	50.26

<sup>1</sup> Dieses Blatt ist Bestandteil der Jahresrechnung

<sup>2</sup> Zu erwartende Beiträge aus dem kantonalen Trinkwasserfonds und von der Gebäudeversicherung abziehen (beim AWA erfragen).

<sup>3</sup> Einkaufssummen an andere Wasserversorgungen, einmalige Konzessionsabgaben oder dergleichen - die Abschreibungssätze sind anhand der Laufzeiten festzulegen. Bestehen Kategorien mit unterschiedlichen Abschreibungssätzen, so ist die Rubrik 7 manuell mit zusätzlichen Zeilen zu ergänzen. Einkaufssummen an andere Wasserversorgungen sind verbindlich mit einem Abschreibungssatz von 3 % einzutragen.

<sup>4</sup> Ermittlung des Einlageprozentsatzes gemäss Kapitel 6.1. der WEA-Broschüre "Finanzierung der Wasserversorgung" (2004).

<sup>5</sup> Die Einlage in die Spezialfinanzierung muss mindestens 60% betragen, solange Verwaltungsvermögen besteht oder der Bestand der SF Werterhalt nicht mehr 25% des Wiederbeschaffungswertes beträgt.

<sup>6</sup> Die einmaligen Anschlussgebühren dürfen an die jährliche Einlage in die Spezialfinanzierung Werterhalt angerechnet werden.

### Wiederbeschaffungswert, Werterhaltungskosten und Einlage in die Spezialfinanzierung Werterhalt für die kommunalen

# Abwasseranlagen und gegebenenfalls den Gemeindeanteil an den regionalen Anlagen <sup>1</sup>

Rechnungsjahr: \_\_\_\_\_ 2019

Gemeinde: Jaberg

Aktualisierungsjahr: \_\_\_\_\_

Datengrundlagen  AWA  
 Gemeinde  GEP

\_\_\_\_\_ 2019

Datengrundlagen  AWA  
 Verband  Anlagenbuchhaltung

\_\_\_\_\_ 2019

	①	②	③	④	⑤	⑥
	Wieder- beschaffungswert in Fr.	Nutzungsdauer in Jahren	Erneuerungs- rate in % (100/②)	Werterhaltungskost- en in Fr./a (①*③)	Einlage- satz <sup>2</sup> %	Einlage in die Spezialfinanzier- ung in Fr./a (④*⑤)

## 1. Gemeindeanlagen

1.1 Kanalisationsen	1 680 000.00	80	1.25%	21 000.00	100%	21 000.00
1.2 Spezialbauwerke		50	2.00%	-	100%	-
1.3 Abwasserreinigungsanlagen		33	3.00%	-		-
<b>Total 1 (1.1 - 1.3) bzw. mittlerer Einlagesatz (Spalte ⑤)</b>				21 000.00	100%	21 000.00

## 2. Gemeindeanteil an regionalen Anlagen <sup>3</sup>

2.1 Kanalisationsen		80	1.25%	-	60%	-
2.2 Spezialbauwerke		50	2.00%	-	60%	-
2.3 Abwasserreinigungsanlagen		33	3.00%	-	60%	-
<b>Total 2 (2.1 - 2.3) bzw. mittlerer Einlagesatz (Spalte ⑤)</b>				-		-

<b>Total 1 + 2 bzw. mittlerer Einlagesatz (Spalte ⑤)</b>				21 000.00	100%	21 000.00
Einmalige Anschlussgebühren, an Anlage angerechnet <sup>4</sup>						17 000.00
Einlage Spezialfinanzierung abzüglich Anschlussgebühren						4 000.00

⑦ Stand Verwaltungsvermögen	60 732.10
⑧ Stand Spezialfinanzierung Werterhalt	130 673.60

in Prozent von ①: (100*⑦/①)
in Prozent von ①: (100*⑧/①)

Höchstens Fr. 200	
EW <sup>6</sup>	291
Fr./EW	72.16

Bemerkungen:

<sup>1</sup> Diese Blatt ist Bestandteil der Jahresrechnung. Eine Kopie senden Sie bitte an das AWA:

<sup>2</sup> Die Einlage in die Spezialfinanzierung muss mindestens 60% betragen, solange der Bestand der SF Werterhalt nicht mehr als 25% des Wiederbeschaffungswertes beträgt.

<sup>3</sup> Daten des Teils 2 nur dann angeben, wenn der Verband die Einlage in die Spezialfinanzierung nicht selber vornimmt. (Anteil gemäss Kostenverteiler Verband).

<sup>4</sup> Die einmaligen Anschlussgebühren dürfen an die jährliche Einlage in die Spezialfinanzierung Werterhalt angerechnet werden.

<sup>5</sup> Gemäss Artikel 32, Absatz 4 KGV ist die Einlage in die Spezialfinanzierung auf jährlich Fr. 200 (Gemeinde und Region) pro Einwohnerwert beschränkt.

<sup>6</sup> Einwohnerwert (EW): Gemäss Artikel 36g KGV.

# 12 DETAILS ZUR RECHNUNG

## 12.1 Bilanz

### Bilanz

Jaberg		Bestand 1.1.2019	Zuwachs	Veränderung Abgang	Bestand 31.12.2019
<b>1</b>	<b>Aktiven</b>	<b>4 743 332.48</b>	<b>3 272 138.39</b>	<b>3 165 994.23</b>	<b>4 849 476.64</b>
<b>10</b>	<b>Finanzvermögen</b>	<b>4 634 470.88</b>	<b>3 181 723.49</b>	<b>3 162 475.98</b>	<b>4 653 718.39</b>
<b>100</b>	<b>Flüssige Mittel und kurzfristige Geldanlagen</b>	<b>1 517 177.36</b>	<b>1 263 771.94</b>	<b>1 026 193.73</b>	<b>1 754 755.57</b>
<b>1000</b>	<b>Kasse</b>	<b>335.95</b>	<b>3 578.90</b>	<b>2 804.30</b>	<b>1 110.55</b>
<b>10000</b>	<b>Kasse</b>	<b>335.95</b>	<b>3 578.90</b>	<b>2 804.30</b>	<b>1 110.55</b>
10000.00	Kasse	335.95	3 578.90	2 804.30	1 110.55
<b>1001</b>	<b>Post</b>	<b>1 412 882.26</b>	<b>1 260 193.04</b>	<b>1 007 144.33</b>	<b>1 665 930.97</b>
<b>10010</b>	<b>Post</b>	<b>1 412 882.26</b>	<b>1 260 193.04</b>	<b>1 007 144.33</b>	<b>1 665 930.97</b>
10010.00	Postkonto 30-20250-0	1 412 882.26	1 260 193.04	1 007 144.33	1 665 930.97
<b>1002</b>	<b>Bank</b>	<b>103 959.15</b>	<b>0.00</b>	<b>16 245.10</b>	<b>87 714.05</b>
<b>10021</b>	<b>Bank</b>	<b>103 959.15</b>	<b>0.00</b>	<b>16 245.10</b>	<b>87 714.05</b>
10021.01	Kontokorrent BEKB	103 959.15	0.00	16 245.10	87 714.05
<b>101</b>	<b>Forderungen</b>	<b>1 375 707.67</b>	<b>1 917 951.55</b>	<b>2 131 264.40</b>	<b>1 162 394.82</b>
<b>1010</b>	<b>Forderungen aus Lieferungen und Leistungen gegenüber Dritten</b>	<b>385 028.10</b>	<b>290 008.25</b>	<b>373 026.35</b>	<b>302 010.00</b>
<b>10100</b>	<b>Andere Debitoren</b>	<b>385 028.10</b>	<b>290 008.25</b>	<b>373 026.35</b>	<b>302 010.00</b>
10100.01	Andere Debitoren	385 028.10	290 008.25	373 026.35	302 010.00
<b>1011</b>	<b>Kontokorrente mit Dritten</b>	<b>0.00</b>	<b>10 945.00</b>	<b>10 277.20</b>	<b>667.80</b>
<b>10110</b>	<b>Kontokorrente mit Dritten</b>	<b>0.00</b>	<b>10 945.00</b>	<b>10 277.20</b>	<b>667.80</b>
10110.00	Kontokorrent AVAG	0.00	10 945.00	10 277.20	667.80
<b>1012</b>	<b>Steuerforderungen</b>	<b>424 096.90</b>	<b>1 409 394.50</b>	<b>1 612 336.00</b>	<b>221 155.40</b>
<b>10120</b>	<b>Forderungen allgemeine Gemeindesteuern</b>	<b>424 096.90</b>	<b>1 409 394.50</b>	<b>1 612 336.00</b>	<b>221 155.40</b>
10120.01	Steuerausstand NESKO	446 353.80	595 252.30	808 821.80	232 784.30
10120.10	Girokonto NESKO	60.80	803 463.70	803 514.20	10.30
10120.99	Wertberichtigung auf Steuerguthaben	- 22 317.70	10 678.50	0.00	- 11 639.20
<b>1014</b>	<b>Transferforderungen</b>	<b>89 000.00</b>	<b>91 000.00</b>	<b>89 000.00</b>	<b>91 000.00</b>
<b>10140</b>	<b>Lastenausgleich Fürsorge</b>	<b>89 000.00</b>	<b>91 000.00</b>	<b>89 000.00</b>	<b>91 000.00</b>

# Bilanz

Jaberg		Bestand		Veränderung	Bestand
		1.1.2019	Zuwachs	Abgang	31.12.2019
10140.01	Lastenausgleich Fürsorge	89 000.00	91 000.00	89 000.00	91 000.00
<b>1015</b>	<b>Interne Kontokorrente</b>	<b>477 468.60</b>	<b>116 565.80</b>	<b>46 624.85</b>	<b>547 409.55</b>
<b>10150</b>	<b>Interne Kontokorrente</b>	<b>477 468.60</b>	<b>116 565.80</b>	<b>46 624.85</b>	<b>547 409.55</b>
10150.01	Feuerwehersatzabgaben	0.00	16 276.05	16 276.05	0.00
10150.02	KK Liegenschaftsverwaltung	477 468.60	100 289.75	30 348.80	547 409.55
<b>1019</b>	<b>Übrige Forderungen</b>	<b>114.07</b>	<b>38.00</b>	<b>0.00</b>	<b>152.07</b>
<b>10190</b>	<b>Übrige Forderungen</b>	<b>114.07</b>	<b>38.00</b>	<b>0.00</b>	<b>152.07</b>
10190.01	Verrechnungssteuern	114.07	38.00	0.00	152.07
<b>104</b>	<b>Aktive Rechnungsabgrenzungen</b>	<b>5 017.85</b>	<b>0.00</b>	<b>5 017.85</b>	<b>0.00</b>
<b>1040</b>	<b>Personalaufwand</b>	<b>4 848.35</b>	<b>0.00</b>	<b>4 848.35</b>	<b>0.00</b>
<b>10400</b>	<b>Personalaufwand</b>	<b>4 848.35</b>	<b>0.00</b>	<b>4 848.35</b>	<b>0.00</b>
10400.00	Aktive Rechnungsabgrenzung Personalaufwand	4 848.35	0.00	4 848.35	0.00
<b>1041</b>	<b>Sach- und übriger Betriebsaufwand</b>	<b>169.50</b>	<b>0.00</b>	<b>169.50</b>	<b>0.00</b>
<b>10410</b>	<b>Aktive Rechnungsabrechnung Sach- und übriger Betriebsaufwand</b>	<b>169.50</b>	<b>0.00</b>	<b>169.50</b>	<b>0.00</b>
10410.00	Aktive Rechnungsabrechnung Sach- und übriger Betriebsaufwand	169.50	0.00	169.50	0.00
<b>107</b>	<b>Finanzanlagen</b>	<b>2 500.00</b>	<b>0.00</b>	<b>0.00</b>	<b>2 500.00</b>
<b>1070</b>	<b>Aktien und Anteilscheine</b>	<b>2 500.00</b>	<b>0.00</b>	<b>0.00</b>	<b>2 500.00</b>
<b>10700</b>	<b>Aktien und Anteilscheine</b>	<b>2 500.00</b>	<b>0.00</b>	<b>0.00</b>	<b>2 500.00</b>
10700.01	Aktien und Anteilscheine	2 500.00	0.00	0.00	2 500.00
<b>108</b>	<b>Sachanlagen FV</b>	<b>1 734 068.00</b>	<b>0.00</b>	<b>0.00</b>	<b>1 734 068.00</b>
<b>1084</b>	<b>Gebäude FV</b>	<b>1 734 068.00</b>	<b>0.00</b>	<b>0.00</b>	<b>1 734 068.00</b>
<b>10840</b>	<b>Gebäude FV</b>	<b>1 734 068.00</b>	<b>0.00</b>	<b>0.00</b>	<b>1 734 068.00</b>
10840.00	Wohnungen Dorfplatz 2	756 728.00	0.00	0.00	756 728.00
10840.01	Schulhaus	924 980.00	0.00	0.00	924 980.00
10840.02	Garagen Schulhaus	52 360.00	0.00	0.00	52 360.00
<b>14</b>	<b>Verwaltungsvermögen</b>	<b>108 861.60</b>	<b>90 414.90</b>	<b>3 518.25</b>	<b>195 758.25</b>
<b>140</b>	<b>Sachanlagen VV</b>	<b>71 356.60</b>	<b>90 414.90</b>	<b>3 518.25</b>	<b>158 253.25</b>
<b>1401</b>	<b>Strassen / Verkehrswege</b>	<b>70 330.55</b>	<b>0.00</b>	<b>1 850.80</b>	<b>68 479.75</b>
<b>14010</b>	<b>Allgemeiner Haushalt</b>	<b>70 330.55</b>	<b>0.00</b>	<b>1 850.80</b>	<b>68 479.75</b>

# Bilanz

Jaberg		Bestand 1.1.2019	Zuwachs	Veränderung Abgang	Bestand 31.12.2019
14010.01	Hinterjabergstrasse, Strassenentwässerung	74 032.15	0.00	0.00	74 032.15
14010.99	Strassen / Verkehrswege	- 3 701.60	0.00	1 850.80	- 5 552.40
<b>1403</b>	<b>Übrige Tiefbauten</b>	<b>1 026.05</b>	<b>60 474.30</b>	<b>769.25</b>	<b>60 731.10</b>
<b>14032</b>	<b>Abwasserbeseitigung</b>	<b>1 026.05</b>	<b>60 474.30</b>	<b>769.25</b>	<b>60 731.10</b>
14032.01	Abwasserbeseitigung GEP Umsetzung	1 065.95	60 474.30	0.00	61 540.25
14032.99	Übrige Tiefbauten	- 39.90	0.00	769.25	- 809.15
<b>1404</b>	<b>Hochbauten</b>	<b>0.00</b>	<b>29 940.60</b>	<b>898.20</b>	<b>29 042.40</b>
<b>14040</b>	<b>Allgemeiner Haushalt</b>	<b>0.00</b>	<b>29 940.60</b>	<b>898.20</b>	<b>29 042.40</b>
14040.01	Gemeindehaus	0.00	29 940.60	0.00	29 940.60
14040.99	Hochbauten	0.00	0.00	898.20	- 898.20
<b>1409</b>	<b>Übrige Sachanlagen</b>	<b>0.00</b>	<b>0.00</b>	<b>0.00</b>	<b>0.00</b>
<b>14099</b>	<b>Sammelkonto bestehendes Verwaltungsvermögen beim Übergang auf HRM2</b>	<b>0.00</b>	<b>0.00</b>	<b>0.00</b>	<b>0.00</b>
14099.00	Sammelkonto bestehendes Verwaltungsvermögen allgemeiner Haushalt	9.00	0.00	0.00	9.00
14099.10	Bestehendes VV Wasserversorgung	1.00	0.00	0.00	1.00
14099.20	Bestehendes VV Abwasserentsorgung	1.00	0.00	0.00	1.00
14099.99	Übrige Sachanlagen	- 11.00	0.00	0.00	- 11.00
<b>142</b>	<b>Immaterielle Anlagen</b>	<b>0.00</b>	<b>0.00</b>	<b>0.00</b>	<b>0.00</b>
<b>1429</b>	<b>Übrige immaterielle Anlagen</b>	<b>0.00</b>	<b>0.00</b>	<b>0.00</b>	<b>0.00</b>
<b>14290</b>	<b>Allgemeiner Haushalt</b>	<b>0.00</b>	<b>0.00</b>	<b>0.00</b>	<b>0.00</b>
14290.02	Neuvermessung	3 680.00	0.00	0.00	3 680.00
14290.99	Übrige immaterielle Anlagen	- 3 680.00	0.00	0.00	- 3 680.00
<b>144</b>	<b>Darlehen</b>	<b>1.00</b>	<b>0.00</b>	<b>0.00</b>	<b>1.00</b>
<b>1445</b>	<b>Darlehen an private Unternehmungen</b>	<b>1.00</b>	<b>0.00</b>	<b>0.00</b>	<b>1.00</b>
<b>14450</b>	<b>Allgemeiner Haushalt</b>	<b>1.00</b>	<b>0.00</b>	<b>0.00</b>	<b>1.00</b>
14450.01	Schiessanlage Kiesen	1.00	0.00	0.00	1.00
<b>145</b>	<b>Beteiligungen, Grundkapitalien</b>	<b>37 504.00</b>	<b>0.00</b>	<b>0.00</b>	<b>37 504.00</b>
<b>1454</b>	<b>Beteiligungen an öffentlichen Unternehmungen</b>	<b>37 504.00</b>	<b>0.00</b>	<b>0.00</b>	<b>37 504.00</b>
<b>14540</b>	<b>Allgemeiner Haushalt</b>	<b>37 504.00</b>	<b>0.00</b>	<b>0.00</b>	<b>37 504.00</b>
14540.00	Aktien AVAG	1.00	0.00	0.00	1.00
14540.01	Aktie Pflegeheim Riggisberg	1.00	0.00	0.00	1.00
14540.02	Anteilschein Sagibach	1.00	0.00	0.00	1.00

# Bilanz

Jaberg		Bestand 1.1.2019	Zuwachs	Veränderung Abgang	Bestand 31.12.2019
14540.03	Anteilscheine Genossenschaft VHSAK	1.00	0.00	0.00	1.00
14540.04	Aktien Altersheim Oberdiessbach AG	37 500.00	0.00	0.00	37 500.00
<b>2</b>	<b>Passiven</b>	<b>4 743 332.48</b>	<b>1 701 793.41</b>	<b>1 595 649.25</b>	<b>4 849 476.64</b>
<b>20</b>	<b>Fremdkapital</b>	<b>2 474 992.70</b>	<b>1 393 392.85</b>	<b>1 364 354.35</b>	<b>2 504 031.20</b>
<b>200</b>	<b>Laufende Verbindlichkeiten</b>	<b>244 110.50</b>	<b>382 438.65</b>	<b>251 400.15</b>	<b>375 149.00</b>
<b>2000</b>	<b>Laufende Verbindlichkeiten aus Lieferungen und Leistungen von Dritten</b>	<b>244 110.50</b>	<b>377 895.75</b>	<b>246 857.25</b>	<b>375 149.00</b>
<b>20000</b>	<b>Kreditoren</b>	<b>244 110.50</b>	<b>375 149.00</b>	<b>244 110.50</b>	<b>375 149.00</b>
20000.00	Andere Kreditoren	244 110.50	375 149.00	244 110.50	375 149.00
<b>20001</b>	<b>Kreditoren Sozial- und Personalversicherungen</b>	<b>0.00</b>	<b>2 746.75</b>	<b>2 746.75</b>	<b>0.00</b>
20001.00	Kreditoren AHV	0.00	2 142.45	2 142.45	0.00
20001.02	Kreditoren Unfall- und Krankentaggeldversicherung	0.00	604.30	604.30	0.00
<b>2005</b>	<b>Interne Kontokorrente</b>	<b>0.00</b>	<b>4 542.90</b>	<b>4 542.90</b>	<b>0.00</b>
<b>20050</b>	<b>Kontokorrente mit zu konsolidierenden Einheiten</b>	<b>0.00</b>	<b>4 542.90</b>	<b>4 542.90</b>	<b>0.00</b>
20050.01	Durchlaufkonto	0.00	4 542.90	4 542.90	0.00
<b>201</b>	<b>Kurzfristige Finanzverbindlichkeiten</b>	<b>0.00</b>	<b>700 000.00</b>	<b>0.00</b>	<b>700 000.00</b>
<b>2010</b>	<b>Verbindlichkeiten gegenüber Finanzintermediären</b>	<b>0.00</b>	<b>700 000.00</b>	<b>0.00</b>	<b>700 000.00</b>
<b>20102</b>	<b>Kurzfristige Verbindlichkeiten gegenüber Banken</b>	<b>0.00</b>	<b>700 000.00</b>	<b>0.00</b>	<b>700 000.00</b>
20102.01	Kurzfristige Verbindlichkeiten gegenüber Banken	0.00	700 000.00	0.00	700 000.00
<b>204</b>	<b>Passive Rechnungsabgrenzung</b>	<b>4 954.20</b>	<b>4 954.20</b>	<b>4 954.20</b>	<b>4 954.20</b>
<b>2044</b>	<b>Finanzaufwand / Finanzertrag</b>	<b>4 954.20</b>	<b>4 954.20</b>	<b>4 954.20</b>	<b>4 954.20</b>
<b>20440</b>	<b>Passive Rechnungsabgrenzung Finanzaufwand</b>	<b>4 954.20</b>	<b>4 954.20</b>	<b>4 954.20</b>	<b>4 954.20</b>
20440.01	Passive Rechnungsabgrenzung Finanzaufwand	4 954.20	4 954.20	4 954.20	4 954.20
<b>205</b>	<b>Kurzfristige Rückstellungen</b>	<b>492 000.00</b>	<b>306 000.00</b>	<b>408 000.00</b>	<b>390 000.00</b>
<b>2059</b>	<b>Übrige kurzfristige Rückstellungen</b>	<b>492 000.00</b>	<b>306 000.00</b>	<b>408 000.00</b>	<b>390 000.00</b>
<b>20590</b>	<b>Kurzfristige Rückstellungen für Steuerteilungen</b>	<b>492 000.00</b>	<b>306 000.00</b>	<b>408 000.00</b>	<b>390 000.00</b>
20590.00	Kurzfristige Rückstellungen für Steuerteilungen	492 000.00	306 000.00	408 000.00	390 000.00
<b>206</b>	<b>Langfristige Finanzverbindlichkeiten</b>	<b>1 700 000.00</b>	<b>0.00</b>	<b>700 000.00</b>	<b>1 000 000.00</b>
<b>2064</b>	<b>Darlehen, Schuldscheine</b>	<b>1 700 000.00</b>	<b>0.00</b>	<b>700 000.00</b>	<b>1 000 000.00</b>



# Bilanz

Jaberg		Bestand 1.1.2019	Zuwachs	Veränderung Abgang	Bestand 31.12.2019
<b>20640</b>	<b>Darlehen, Schuldscheine</b>	<b>1 700 000.00</b>	<b>0.00</b>	<b>700 000.00</b>	<b>1 000 000.00</b>
20640.01	Darlehen BEKB 700'000.00	700 000.00	0.00	700 000.00	0.00
20640.03	Postfinance, Laufzeit 06.06.2028, Zins 0.87%	1 000 000.00	0.00	0.00	1 000 000.00
<b>209</b>	<b>Verbindlichkeiten gegenüber Spezialfinanzierungen und Fonds im Fremdkapital</b>	<b>33 928.00</b>	<b>0.00</b>	<b>0.00</b>	<b>33 928.00</b>
<b>2091</b>	<b>Verbindlichkeiten gegenüber Fonds im FK</b>	<b>33 928.00</b>	<b>0.00</b>	<b>0.00</b>	<b>33 928.00</b>
<b>20910</b>	<b>Schutzraumersatzabgaben</b>	<b>33 928.00</b>	<b>0.00</b>	<b>0.00</b>	<b>33 928.00</b>
20910.00	Schutzraumersatzabgaben	33 928.00	0.00	0.00	33 928.00
<b>29</b>	<b>Eigenkapital</b>	<b>2 268 339.78</b>	<b>308 400.56</b>	<b>231 294.90</b>	<b>2 345 445.44</b>
<b>290</b>	<b>Verpflichtungen (+) bzw. Vorschüsse (-) gegenüber Spezialfinanzierungen</b>	<b>145 194.60</b>	<b>19 335.85</b>	<b>0.00</b>	<b>164 530.45</b>
<b>2900</b>	<b>Spezialfinanzierungen im EK</b>	<b>145 194.60</b>	<b>19 335.85</b>	<b>0.00</b>	<b>164 530.45</b>
<b>29001</b>	<b>Spezialfinanzierung Wasserversorgung</b>	<b>38 584.50</b>	<b>9 648.70</b>	<b>0.00</b>	<b>48 233.20</b>
29001.00	SF Rechnungsausgleich Wasserversorgung	38 584.50	9 648.70	0.00	48 233.20
<b>29002</b>	<b>Spezialfinanzierung Abwasserbeseitigung</b>	<b>82 999.05</b>	<b>8 835.10</b>	<b>0.00</b>	<b>91 834.15</b>
29002.00	SF Rechnungsausgleich Abwasserentsorgung	82 999.05	8 835.10	0.00	91 834.15
<b>29003</b>	<b>Spezialfinanzierung Abfall</b>	<b>23 611.05</b>	<b>852.05</b>	<b>0.00</b>	<b>24 463.10</b>
29003.00	SF Rechnungsausgleich Abfallentsorgung	23 611.05	852.05	0.00	24 463.10
<b>293</b>	<b>Vorfinanzierungen</b>	<b>459 294.75</b>	<b>27 225.00</b>	<b>1 342.45</b>	<b>485 177.30</b>
<b>2930</b>	<b>Vorfinanzierungen</b>	<b>459 294.75</b>	<b>27 225.00</b>	<b>1 342.45</b>	<b>485 177.30</b>
<b>29300</b>	<b>Vorfinanzierungen</b>	<b>186 963.00</b>	<b>0.00</b>	<b>0.00</b>	<b>186 963.00</b>
29300.00	SF Abgeltung Planungsmehrwerte	186 963.00	0.00	0.00	186 963.00
<b>29301</b>	<b>Wasserversorgung Werterhalt</b>	<b>152 915.70</b>	<b>14 625.00</b>	<b>0.00</b>	<b>167 540.70</b>
29301.00	SF Werterhalt Wasserversorgung	152 915.70	14 625.00	0.00	167 540.70
<b>29302</b>	<b>Abwasserentsorgung Werterhalt</b>	<b>119 416.05</b>	<b>12 600.00</b>	<b>1 342.45</b>	<b>130 673.60</b>
29302.00	SF Werterhalt Abwasseranlagen	119 416.05	12 600.00	1 342.45	130 673.60
<b>294</b>	<b>Reserven</b>	<b>39 061.35</b>	<b>27 191.60</b>	<b>0.00</b>	<b>66 252.95</b>
<b>2940</b>	<b>Finanzpolitische Reserve</b>	<b>39 061.35</b>	<b>27 191.60</b>	<b>0.00</b>	<b>66 252.95</b>
<b>29400</b>	<b>Zusätzliche Abschreibungen</b>	<b>39 061.35</b>	<b>27 191.60</b>	<b>0.00</b>	<b>66 252.95</b>
29400.01	Zusätzliche Abschreibungen	39 061.35	27 191.60	0.00	66 252.95
<b>296</b>	<b>Neubewertungsreserve Finanzvermögen</b>	<b>205 142.60</b>	<b>0.00</b>	<b>0.00</b>	<b>205 142.60</b>

## Bilanz

Jaberg		Bestand 1.1.2019	Zuwachs	Veränderung Abgang	Bestand 31.12.2019
<b>2960</b>	<b>Neubewertungsreserve Finanzvermögen</b>	<b>205 142.60</b>	<b>0.00</b>	<b>0.00</b>	<b>205 142.60</b>
<b>29600</b>	<b>Neubewertungsreserve Finanzvermögen</b>	<b>205 142.60</b>	<b>0.00</b>	<b>0.00</b>	<b>205 142.60</b>
29600.01	Neubewertungsreserve Finanzvermögen Liegenschaften	205 142.60	0.00	0.00	205 142.60
<b>299</b>	<b>Bilanzüberschuss/-fehlbetrag</b>	<b>1 419 646.48</b>	<b>234 648.11</b>	<b>229 952.45</b>	<b>1 424 342.14</b>
<b>2990</b>	<b>Jahresergebnis</b>	<b>229 952.45</b>	<b>4 695.66</b>	<b>229 952.45</b>	<b>4 695.66</b>
<b>29900</b>	<b>Jahresergebnis</b>	<b>229 952.45</b>	<b>4 695.66</b>	<b>229 952.45</b>	<b>4 695.66</b>
29900.00	Jahresergebnis	229 952.45	4 695.66	229 952.45	4 695.66
<b>2999</b>	<b>Kumulierte Ergebnisse der Vorjahre</b>	<b>1 189 694.03</b>	<b>229 952.45</b>	<b>0.00</b>	<b>1 419 646.48</b>
<b>29990</b>	<b>Kumulierte Ergebnisse der Vorjahre</b>	<b>1 189 694.03</b>	<b>229 952.45</b>	<b>0.00</b>	<b>1 419 646.48</b>
29990.00	Eigenkapital	1 189 694.03	229 952.45	0.00	1 419 646.48

## 12.2 Erfolgsrechnung nach Funktionen

### Erfolgsrechnung

Seite 1

Funktionale Gliederung 1.1.2019 bis 31.12.2019

Jaberg

		Jahresrechnung 2019		Budget 2019		Jahresrechnung 2018	
		Aufwand	Ertrag	Aufwand	Ertrag	Aufwand	Ertrag
<b>0</b>	<b>Allgemeine Verwaltung</b>	<b>246 194.87</b>	<b>6 113.80</b>	<b>232 320</b>	<b>5 100</b>	<b>279 982.00</b>	<b>6 428.90</b>
	Nettoergebnis		240 081.07		227 220		273 553.10
<b>01</b>	<b>Legislative und Exekutive</b>	<b>33 009.80</b>		<b>38 620</b>		<b>31 951.25</b>	
	Nettoergebnis		33 009.80		38 620		31 951.25
<b>011</b>	<b>Legislative</b>	<b>9 587.20</b>		<b>11 620</b>		<b>7 128.75</b>	
	Nettoergebnis		9 587.20		11 620		7 128.75
<b>0110</b>	<b>Legislative</b>	<b>9 587.20</b>		<b>11 620</b>		<b>7 128.75</b>	
	Nettoergebnis		9 587.20		11 620		7 128.75
0110.3000.00	Entschädigungen, Tag- und Sitzungsgelder	1 965.40		1 600		667.50	
0110.3100.00	Stimm- und Wahlmaterial	0.00		650		337.10	
0110.3100.01	Anzeiger Konolfingen	1 507.80		1 610		1 077.00	
0110.3130.00	Porti Stimm- und Wahlmaterial	125.40		960		597.40	
0110.3130.01	Verpacken Stimm- und Wahlmaterial	1 354.80		1 100		912.65	
0110.3132.00	Honorar Rechnungsprüfung	4 633.80		5 700		3 537.10	
<b>012</b>	<b>Exekutive</b>	<b>23 422.60</b>		<b>27 000</b>		<b>24 822.50</b>	
	Nettoergebnis		23 422.60		27 000		24 822.50
<b>0120</b>	<b>Exekutive</b>	<b>23 422.60</b>		<b>27 000</b>		<b>24 822.50</b>	
	Nettoergebnis		23 422.60		27 000		24 822.50
0120.3000.00	Entschädigungen, Fixum GR	7 800.00		7 800		7 800.00	
0120.3000.01	Entschädigungen, Tag- und Sitzungsgelder GR	11 455.00		11 150		10 390.00	
0120.3050.00	AG-Beiträge AHV, IV, EO, ALV, Verwaltungskosten	291.80		550		298.80	
0120.3053.01	AG-Beiträge an Unfallversicherungen	169.50		0		0.00	
0120.3090.00	Aus- und Weiterbildung GR	100.00		1 000		0.00	
0120.3170.00	Reisekosten und Spesen	196.00		500		530.60	
0120.3199.00	Gemeinderatskredit	3 410.30		6 000		5 803.10	
<b>02</b>	<b>Allgemeine Dienste</b>	<b>213 185.07</b>	<b>6 113.80</b>	<b>193 700</b>	<b>5 100</b>	<b>248 030.75</b>	<b>6 428.90</b>
	Nettoergebnis		207 071.27		188 600		241 601.85
<b>022</b>	<b>Allgemeine Dienste</b>	<b>199 564.07</b>	<b>2 303.80</b>	<b>177 050</b>	<b>1 600</b>	<b>233 900.75</b>	<b>1 978.90</b>
	Nettoergebnis		197 260.27		175 450		231 921.85
<b>0220</b>	<b>Allgemeine Dienste</b>	<b>199 564.07</b>	<b>2 303.80</b>	<b>177 050</b>	<b>1 600</b>	<b>233 900.75</b>	<b>1 978.90</b>
	Nettoergebnis		197 260.27		175 450		231 921.85
0220.3010.00	Löhne Verwaltungspersonal	0.00		0		59 026.20	
0220.3010.09	Unfall- und Krankentaggelder	0.00		0		- 37 963.00	

Datum: 22.04.2020

Rechnung 2019

Seite 59

# Erfolgsrechnung

Funktionale Gliederung 1.1.2019 bis 31.12.2019

Jahresrechnung 2019		Budget 2019		Jahresrechnung 2018			
		Aufwand	Ertrag	Aufwand	Ertrag		
0220.3050.00	AG-Beiträge AHV, IV, EO, ALV, Verwaltungskosten	0.00		0		1 608.35	
0220.3053.00	AG-Beiträge an Unfallversicherung	0.00		0		1 277.70	
0220.3055.00	AG-Beiträge an Krankentaggeldversicherungen	0.00		0		587.50	
0220.3090.00	Aus- und Weiterbildung des Personals	0.00		0		150.00	
0220.3100.00	Büromaterial	3 404.45		2 150		3 734.55	
0220.3109.00	Einkauf Kehrrichtsäcke und -marken	1 279.06		400		0.00	
0220.3110.00	Anschaffung Büromobiliar, -maschinen und -geräte	112.20		0		1 545.50	
0220.3113.00	Anschaffung Hardware	264.75		2 500		0.00	
0220.3130.00	Telefon, Porti, Gebühren	2 944.91		1 650		2 060.05	
0220.3132.00	Honorare externe Berater, Gutachter, Fachexperten etc.	770.00		5 000		13 439.75	
0220.3132.01	Externe Verwaltung	140 261.15		140 000		165 857.20	
0220.3132.02	Externe Verwaltung, Nachholarbeiten und Projekte	25 000.00		0		0.00	
0220.3134.00	Sachversicherungsprämien	2 136.00		2 100		2 091.70	
0220.3150.00	Unterhalt Büromobiliar, -maschinen und -geräte	20.00		500		92.10	
0220.3158.00	Informatik-Unterhalt (Software)	15 911.50		16 400		14 613.80	
0220.3611.00	Entschädigungen an Kanton für Servicegebühren	6 089.40		5 250		4 713.35	
0220.3636.00	Mitgliedschafts- und Jahresbeiträge	1 370.65		1 100		1 066.00	
0220.4250.00	Verkauf Kehrrichtsäcke und -marken		301.80		800		462.40
0220.4260.00	Rückerstattungen Dritter		1 736.00		500		1 246.50
0220.4611.00	Entschädigungen des Kantons für Dienstleistungen		266.00		300		270.00
<b>029</b>	<b>Verwaltungsliegenschaften</b>	<b>13 621.00</b>	<b>3 810.00</b>	<b>16 650</b>	<b>3 500</b>	<b>14 130.00</b>	<b>4 450.00</b>
	Nettoergebnis		9 811.00		13 150		9 680.00
<b>0290</b>	<b>Verwaltungsliegenschaften</b>	<b>13 621.00</b>	<b>3 810.00</b>	<b>16 650</b>	<b>3 500</b>	<b>14 130.00</b>	<b>4 450.00</b>
	Nettoergebnis		9 811.00		13 150		9 680.00
0290.3010.00	Lohn Abwartin	3 525.40		4 500		3 528.80	
0290.3050.00	AG-Beiträge AHV, IV, EO, ALV, Verwaltungskosten	285.70		300		270.65	
0290.3053.01	AG-Beiträge an Unfallversicherungen	158.85		0		0.00	
0290.3055.01	AG-Beiträge an Krankentaggeldversicherungen	156.60		0		0.00	
0290.3101.00	Betriebs-, Verbrauchsmaterial	780.90		500		518.60	
0290.3111.00	Anschaffung Apparate, Maschinen, Geräte	0.00		700		649.00	
0290.3120.00	Wasser, Energie, Heizmaterial	4 012.25		4 400		4 833.55	
0290.3134.00	Sachversicherungsprämien	1 199.00		0		1 104.60	
0290.3144.00	Baulicher Unterhalt	2 402.35		1 000		1 459.00	
0290.3149.00	Unterhalt übrige Sachanlagen (Lift)	146.75		2 550		1 765.80	
0290.3169.00	Übrige Mieten und Benützungskosten	55.00		0		0.00	
0290.3300.40	Planmässige Abschreibungen Hochbauten VV	898.20		2 700		0.00	
0290.4260.01	Rückerstattungen Dritter		600.00		0		0.00
0290.4470.00	Mietzinsen Gemeindesaal		3 210.00		3 500		4 450.00

# Erfolgsrechnung

Funktionale Gliederung 1.1.2019 bis 31.12.2019

Jahresrechnung 2019		Budget 2019		Jahresrechnung 2018			
		Aufwand	Ertrag	Aufwand	Ertrag		
<b>1</b>	<b>Öffentliche Ordnung und Sicherheit, Verteidigung</b>	<b>40 856.95</b>	<b>- 33 587.10</b>	<b>19 520</b>	<b>6 840</b>	<b>32 074.90</b>	<b>101 988.30</b>
	Nettoergebnis		74 444.05		12 680	69 913.40	
<b>11</b>	<b>Öffentliche Sicherheit</b>			<b>200</b>			
	Nettoergebnis				200		
<b>111</b>	<b>Polizei</b>			<b>200</b>			
	Nettoergebnis				200		
<b>1110</b>	<b>Polizei</b>			<b>200</b>			
	Nettoergebnis				200		
1110.3631.01	Pauschale Interventionskosten	0.00		200		0.00	
<b>14</b>	<b>Allgemeines Rechtswesen</b>	<b>32 337.55</b>	<b>- 33 827.10</b>	<b>11 800</b>	<b>6 600</b>	<b>22 170.10</b>	<b>101 748.30</b>
	Nettoergebnis		66 164.65		5 200	79 578.20	
<b>140</b>	<b>Allgemeines Rechtswesen</b>	<b>32 337.55</b>	<b>- 33 827.10</b>	<b>11 800</b>	<b>6 600</b>	<b>22 170.10</b>	<b>101 748.30</b>
	Nettoergebnis		66 164.65		5 200	79 578.20	
<b>1400</b>	<b>Allgemeines Rechtswesen</b>	<b>32 337.55</b>	<b>- 33 827.10</b>	<b>11 800</b>	<b>6 600</b>	<b>22 170.10</b>	<b>101 748.30</b>
	Nettoergebnis		66 164.65		5 200	79 578.20	
1400.3130.00	Dienstleistungen Dritter (Fremdenpolizei)	667.60		200		486.30	
1400.3130.01	Dienstleistungen Dritter (Gebühren Baupolizei)	11 362.85		7 400		1 958.55	
1400.3132.00	Nachführung Vermessungswerk	5 333.95		1 200		10 685.75	
1400.3132.01	Honorare Bauberatungen	14 973.15		3 000		9 039.50	
1400.4210.00	Gebühren für Amtshandlungen		1 621.15		600		1 258.30
1400.4210.01	Gebührenertrag Baupolizei		3 947.25		6 000		4 789.00
1400.4260.01	Rückerstattungen Dritter		- 39 395.50		0		78 789.05
1400.4611.01	Entschädigungen von Kanton an Neuvermessung		0.00		0		16 911.95
<b>16</b>	<b>Verteidigung</b>	<b>8 519.40</b>	<b>240.00</b>	<b>7 520</b>	<b>240</b>	<b>9 904.80</b>	<b>240.00</b>
	Nettoergebnis		8 279.40		7 280	9 664.80	
<b>162</b>	<b>Zivile Verteidigung</b>	<b>8 519.40</b>	<b>240.00</b>	<b>7 520</b>	<b>240</b>	<b>9 904.80</b>	<b>240.00</b>
	Nettoergebnis		8 279.40		7 280	9 664.80	
<b>1620</b>	<b>Zivilschutz</b>	<b>3 389.45</b>	<b>240.00</b>	<b>2 120</b>	<b>240</b>	<b>4 035.50</b>	<b>240.00</b>
	Nettoergebnis		3 149.45		1 880	3 795.50	
1620.3120.00	Energie Schutzraum	975.35		1 000		920.50	
1620.3134.00	Sachversicherungsprämien	0.00		120		0.00	
1620.3149.00	Baulicher Unterhalt übrige Sachanlagen (Schutzraum)	2 414.10		1 000		3 115.00	
1620.4470.00	Mietzinsen Zivilschutzraum		240.00		240		240.00
<b>1626</b>	<b>Regionale Zivilschutzorganisation</b>	<b>5 129.95</b>		<b>5 400</b>		<b>5 869.30</b>	
	Nettoergebnis		5 129.95		5 400	5 869.30	

# Erfolgsrechnung

Funktionale Gliederung 1.1.2019 bis 31.12.2019

Jaberg

		Jahresrechnung 2019		Budget 2019		Jahresrechnung 2018	
		Aufwand	Ertrag	Aufwand	Ertrag	Aufwand	Ertrag
1626.3612.00	Entschädigungen an Gemeinde Münsingen für ZSO	4 215.00		4 000		4 471.50	
1626.3612.01	Entschädigungen an Gemeinde Münsingen für RFO	421.50		400		0.00	
1626.3612.02	Entschädigungen an RKZ Bern-Mittelland	493.45		1 000		1 397.80	
<b>2</b>	<b>Bildung</b>	<b>246 499.15</b>	<b>61 263.00</b>	<b>279 600</b>	<b>58 000</b>	<b>228 789.30</b>	<b>45 550.50</b>
	Nettoergebnis		185 236.15		221 600		183 238.80
<b>21</b>	<b>Obligatorische Schule</b>	<b>246 499.15</b>	<b>61 263.00</b>	<b>279 600</b>	<b>58 000</b>	<b>228 789.30</b>	<b>45 550.50</b>
	Nettoergebnis		185 236.15		221 600		183 238.80
<b>211</b>	<b>Eingangsstufe</b>	<b>40 107.80</b>	<b>14 176.25</b>	<b>64 900</b>	<b>13 000</b>	<b>20 633.10</b>	<b>3 593.80</b>
	Nettoergebnis		25 931.55		51 900		17 039.30
<b>2110</b>	<b>Kindergarten</b>	<b>40 107.80</b>	<b>14 176.25</b>	<b>64 900</b>	<b>13 000</b>	<b>20 633.10</b>	<b>3 593.80</b>
	Nettoergebnis		25 931.55		51 900		17 039.30
2110.3612.00	Schulgeld Gemeinde Kiesen	40 107.80		61 600		20 633.10	
2110.3612.01	Rückerstattung an Gemeinde Kiesen für Schulverwaltung und Schulsekretariat	0.00		3 300		0.00	
2110.4611.01	Lastenausgleich Lehrergehälter		14 176.25		13 000		3 593.80
<b>212</b>	<b>Primarstufe</b>	<b>130 272.00</b>	<b>25 948.25</b>	<b>114 000</b>	<b>28 000</b>	<b>130 225.30</b>	<b>30 877.15</b>
	Nettoergebnis		104 323.75		86 000		99 348.15
<b>2120</b>	<b>Primarstufe</b>	<b>130 272.00</b>	<b>25 948.25</b>	<b>114 000</b>	<b>28 000</b>	<b>130 225.30</b>	<b>30 877.15</b>
	Nettoergebnis		104 323.75		86 000		99 348.15
2120.3612.00	Schulgeld Gemeinde Kiesen	116 943.95		98 800		118 591.80	
2120.3612.01	Schulgelder IBEM	13 328.05		12 000		11 633.50	
2120.3612.02	Rückerstattung an Gemeinde Kiesen für Schulverwaltung und Schulsekretariat	0.00		3 200		0.00	
2120.4611.01	Lastenausgleich Lehrergehälter		25 948.25		28 000		30 877.15
<b>213</b>	<b>Oberstufe</b>	<b>55 733.60</b>	<b>21 138.50</b>	<b>84 700</b>	<b>17 000</b>	<b>61 913.05</b>	<b>11 079.55</b>
	Nettoergebnis		34 595.10		67 700		50 833.50
<b>2130</b>	<b>Sekundarstufe I</b>	<b>55 733.60</b>	<b>21 138.50</b>	<b>84 700</b>	<b>17 000</b>	<b>61 913.05</b>	<b>11 079.55</b>
	Nettoergebnis		34 595.10		67 700		50 833.50
2130.3612.00	Schulgelder an Sekundarschulverband	43 112.55		84 700		61 913.05	
2130.3612.01	Beiträge an auswärtige Schüler	12 621.05		0		0.00	
2130.4611.01	Lastenausgleich Lehrergehälter		21 138.50		17 000		11 079.55
<b>214</b>	<b>Musikschulen</b>	<b>12 415.50</b>		<b>12 000</b>		<b>10 319.55</b>	
	Nettoergebnis		12 415.50		12 000		10 319.55
<b>2140</b>	<b>Musikschulen</b>	<b>12 415.50</b>		<b>12 000</b>		<b>10 319.55</b>	
	Nettoergebnis		12 415.50		12 000		10 319.55

# Erfolgsrechnung

Funktionale Gliederung 1.1.2019 bis 31.12.2019  
Jaberg

		Jahresrechnung 2019		Budget 2019		Jahresrechnung 2018	
		Aufwand	Ertrag	Aufwand	Ertrag	Aufwand	Ertrag
2140.3636.00	Beiträge an Musikschulen	12 415.50		12 000		10 319.55	
<b>219</b>	<b>Obligatorische Schule</b>	<b>7 970.25</b>		<b>4 000</b>		<b>5 698.30</b>	
	Nettoergebnis		7 970.25		4 000		5 698.30
<b>2195</b>	<b>Schülertransporte</b>	<b>7 970.25</b>		<b>4 000</b>		<b>5 698.30</b>	
	Nettoergebnis		7 970.25		4 000		5 698.30
2195.3170.00	Transportkosten	4 400.00		3 800		2 181.00	
2195.3170.01	Transportkosten Schwimmunterricht und Schulsekretariat	3 570.25		200		3 517.30	
<b>3</b>	<b>Kultur, Sport und Freizeit, Kirche</b>	<b>14 097.40</b>	<b>644.80</b>	<b>13 900</b>		<b>6 935.60</b>	<b>7 745.50</b>
	Nettoergebnis		13 452.60		13 900	809.90	
<b>32</b>	<b>Kultur, übrige</b>	<b>10 571.35</b>	<b>644.80</b>	<b>11 150</b>		<b>4 440.10</b>	<b>7 745.50</b>
	Nettoergebnis		9 926.55		11 150	3 305.40	
<b>329</b>	<b>Kultur</b>	<b>10 571.35</b>	<b>644.80</b>	<b>11 150</b>		<b>4 440.10</b>	<b>7 745.50</b>
	Nettoergebnis		9 926.55		11 150	3 305.40	
<b>3290</b>	<b>Übrige Kultur</b>	<b>10 571.35</b>	<b>644.80</b>	<b>11 150</b>		<b>4 440.10</b>	<b>7 745.50</b>
	Nettoergebnis		9 926.55		11 150	3 305.40	
3290.3000.00	Entschädigungen, Tag- und Sitzungsgelder	0.00		0		1 814.00	
3290.3119.01	Übrige nicht aktivierbare Anlagen	534.60		0		0.00	
3290.3130.00	Bundes- und Jungbürgerfeier	1 111.05		850		2 005.50	
3290.3636.00	Beiträge an verschiedene Vereine	900.00		2 000		453.80	
3290.3636.01	Anlässe (Sommerfest)	8 025.70		8 300		166.80	
3290.4260.01	Rückerstattungen Dritter		644.80		0		7 745.50
<b>34</b>	<b>Sport und Freizeit</b>	<b>3 526.05</b>		<b>2 750</b>		<b>2 495.50</b>	
	Nettoergebnis		3 526.05		2 750		2 495.50
<b>341</b>	<b>Sport</b>	<b>800.00</b>		<b>500</b>			
	Nettoergebnis		800.00		500		
<b>3410</b>	<b>Sport</b>	<b>800.00</b>		<b>500</b>			
	Nettoergebnis		800.00		500		
3410.3636.00	Beiträge an Sportveranstaltungen	800.00		0		0.00	
3410.3636.01	Beiträge an Sportvereine	0.00		500		0.00	
<b>342</b>	<b>Freizeit</b>	<b>2 726.05</b>		<b>2 250</b>		<b>2 495.50</b>	
	Nettoergebnis		2 726.05		2 250		2 495.50
<b>3420</b>	<b>Freizeit</b>	<b>2 726.05</b>		<b>2 250</b>		<b>2 495.50</b>	
	Nettoergebnis		2 726.05		2 250		2 495.50
3420.3171.00	Seniorenausflug	2 528.65		2 000		2 363.00	

# Erfolgsrechnung

Funktionale Gliederung 1.1.2019 bis 31.12.2019  
Jaberg

		Jahresrechnung 2019		Budget 2019		Jahresrechnung 2018	
		Aufwand	Ertrag	Aufwand	Ertrag	Aufwand	Ertrag
3420.3199.00	Geschenke Jubilarinnen und Jubilare	97.40		150		32.50	
3420.3636.00	Beiträge an Berner Wanderwege	100.00		100		100.00	
<b>4</b>	<b>Gesundheit</b>	<b>6 273.90</b>		<b>780</b>		<b>648.15</b>	
	Nettoergebnis		6 273.90		780		648.15
<b>41</b>	<b>Spitäler, Kranken- und Pflegeheime</b>	<b>120.00</b>		<b>120</b>		<b>100.00</b>	
	Nettoergebnis		120.00		120		100.00
<b>412</b>	<b>Alters-, Kranken- und Pflegeheime</b>	<b>120.00</b>		<b>120</b>		<b>100.00</b>	
	Nettoergebnis		120.00		120		100.00
<b>4120</b>	<b>Alters-, Kranken- und Pflegeheime</b>	<b>120.00</b>		<b>120</b>		<b>100.00</b>	
	Nettoergebnis		120.00		120		100.00
4120.3636.00	Mitgliedschafts- und Jahresbeiträge	120.00		120		100.00	
<b>42</b>	<b>Ambulante Krankenpflege</b>	<b>239.00</b>		<b>240</b>		<b>100.00</b>	
	Nettoergebnis		239.00		240		100.00
<b>421</b>	<b>Ambulante Krankenpflege</b>	<b>239.00</b>		<b>240</b>		<b>100.00</b>	
	Nettoergebnis		239.00		240		100.00
<b>4210</b>	<b>Ambulante Krankenpflege</b>	<b>239.00</b>		<b>240</b>		<b>100.00</b>	
	Nettoergebnis		239.00		240		100.00
4210.3636.00	Beiträge an Spitexverein	239.00		240		100.00	
<b>43</b>	<b>Gesundheit</b>	<b>616.50</b>		<b>420</b>		<b>448.15</b>	
	Nettoergebnis		616.50		420		448.15
<b>433</b>	<b>Schulgesundheitsdienst</b>	<b>616.50</b>		<b>420</b>		<b>448.15</b>	
	Nettoergebnis		616.50		420		448.15
<b>4331</b>	<b>Schulzahnpflege</b>	<b>616.50</b>		<b>420</b>		<b>448.15</b>	
	Nettoergebnis		616.50		420		448.15
4331.3136.00	Aufklärungs- und Untersuchungskosten	616.50		420		448.15	
<b>49</b>	<b>Gesundheitswesen</b>	<b>5 298.40</b>					
	Nettoergebnis		5 298.40				
<b>490</b>	<b>Gesundheitswesen</b>	<b>5 298.40</b>					
	Nettoergebnis		5 298.40				
<b>4900</b>	<b>Gesundheitswesen</b>	<b>5 298.40</b>					
	Nettoergebnis		5 298.40				
4900.3116.01	Medizinische Geräte	5 223.40		0		0.00	
4900.3156.01	Unterhalt medizinische Geräte	75.00		0		0.00	



# Erfolgsrechnung

Funktionale Gliederung 1.1.2019 bis 31.12.2019

Jaberg

		Jahresrechnung 2019		Budget 2019		Jahresrechnung 2018	
		Aufwand	Ertrag	Aufwand	Ertrag	Aufwand	Ertrag
<b>5</b>	<b>Soziale Sicherheit</b>	<b>208 498.20</b>		<b>215 520</b>		<b>193 641.50</b>	
	Nettoergebnis		208 498.20		215 520		193 641.50
<b>53</b>	<b>Alter + Hinterlassene</b>	<b>62 370.00</b>		<b>62 490</b>		<b>58 759.00</b>	
	Nettoergebnis		62 370.00		62 490		58 759.00
<b>531</b>	<b>Alters- und Hinterlassenenversicherung AHV</b>	<b>1 500.00</b>		<b>1 500</b>		<b>1 500.00</b>	
	Nettoergebnis		1 500.00		1 500		1 500.00
<b>5310</b>	<b>Alters- und Hinterlassenenversicherung AHV</b>	<b>1 500.00</b>		<b>1 500</b>		<b>1 500.00</b>	
	Nettoergebnis		1 500.00		1 500		1 500.00
5310.3632.00	Beitrag an AHV-Zweigstelle Kiesen	1 500.00		1 500		1 500.00	
<b>532</b>	<b>Ergänzungsleistungen AHV / IV</b>	<b>60 870.00</b>		<b>60 990</b>		<b>57 259.00</b>	
	Nettoergebnis		60 870.00		60 990		57 259.00
<b>5320</b>	<b>Ergänzungsleistungen AHV / IV</b>	<b>60 870.00</b>		<b>60 990</b>		<b>57 259.00</b>	
	Nettoergebnis		60 870.00		60 990		57 259.00
5320.3631.00	Gemeindeanteil Lastenausgleich EL	60 870.00		60 990		57 259.00	
<b>54</b>	<b>Familie und Jugend</b>	<b>6 257.50</b>		<b>8 270</b>		<b>2 573.35</b>	
	Nettoergebnis		6 257.50		8 270		2 573.35
<b>541</b>	<b>Familienzulagen</b>	<b>1 631.00</b>		<b>1 070</b>		<b>1 119.00</b>	
	Nettoergebnis		1 631.00		1 070		1 119.00
<b>5410</b>	<b>Familienzulagen</b>	<b>1 631.00</b>		<b>1 070</b>		<b>1 119.00</b>	
	Nettoergebnis		1 631.00		1 070		1 119.00
5410.3631.00	Gemeindeanteil Lastenausgleich Familienzulagen	1 631.00		1 070		1 119.00	
<b>544</b>	<b>Jugendschutz</b>	<b>1 040.00</b>		<b>1 200</b>		<b>1 040.00</b>	
	Nettoergebnis		1 040.00		1 200		1 040.00
<b>5440</b>	<b>Jugendschutz allgemein</b>	<b>1 040.00</b>		<b>1 200</b>		<b>1 040.00</b>	
	Nettoergebnis		1 040.00		1 200		1 040.00
5440.3632.00	Beiträge an Gemeinde Münsingen	1 040.00		1 200		1 040.00	
<b>545</b>	<b>Leistungen an Familien</b>	<b>3 586.50</b>		<b>6 000</b>		<b>414.35</b>	
	Nettoergebnis		3 586.50		6 000		414.35
<b>5458</b>	<b>Tageselternverein</b>	<b>3 586.50</b>		<b>6 000</b>		<b>414.35</b>	
	Nettoergebnis		3 586.50		6 000		414.35
5458.3636.00	Beiträge für Kinderbetreuung	3 586.50		6 000		414.35	
<b>57</b>	<b>Sozialhilfe und Asylwesen</b>	<b>139 870.70</b>		<b>144 760</b>		<b>132 309.15</b>	
	Nettoergebnis		139 870.70		144 760		132 309.15

# Erfolgsrechnung

Funktionale Gliederung 1.1.2019 bis 31.12.2019  
 Jaberg

		Jahresrechnung 2019		Budget 2019		Jahresrechnung 2018	
		Aufwand	Ertrag	Aufwand	Ertrag	Aufwand	Ertrag
<b>579</b>	<b>Sozialhilfe</b>	<b>139 870.70</b>		<b>144 760</b>		<b>132 309.15</b>	
	Nettoergebnis		139 870.70		144 760		132 309.15
<b>5790</b>	<b>Sozialhilfe</b>	<b>1 200.00</b>		<b>800</b>		<b>- 1 791.40</b>	
	Nettoergebnis		1 200.00		800		1 791.40
5790.3612.00	Beitrag an RSD Wichtrach	0.00		0		- 2 541.40	
5790.3636.00	Beiträge an private Organisationen	1 200.00		800		750.00	
<b>5796</b>	<b>Regionaler Sozialdienst</b>	<b>1 992.55</b>		<b>5 160</b>			
	Nettoergebnis		1 992.55		5 160		
5796.3632.00	Beiträge an Regionalen Sozialdienst	1 992.55		5 160		0.00	
<b>5799</b>	<b>Lastenausgleich Sozialhilfe</b>	<b>136 678.15</b>		<b>138 800</b>		<b>134 100.55</b>	
	Nettoergebnis		136 678.15		138 800		134 100.55
5799.3611.00	Gemeindeanteil Lastenausgleich Sozialhilfe	136 678.15		138 800		134 100.55	
<b>6</b>	<b>Verkehr und Nachrichtenübermittlung</b>	<b>53 677.05</b>	<b>683.25</b>	<b>58 780</b>	<b>1 950</b>	<b>35 856.60</b>	<b>4 084.25</b>
	Nettoergebnis		52 993.80		56 830		31 772.35
<b>61</b>	<b>Strassenverkehr</b>	<b>31 845.05</b>	<b>683.25</b>	<b>46 630</b>	<b>1 950</b>	<b>17 885.60</b>	<b>4 084.25</b>
	Nettoergebnis		31 161.80		44 680		13 801.35
<b>615</b>	<b>Gemeindestrassen</b>	<b>31 845.05</b>	<b>683.25</b>	<b>46 630</b>	<b>1 950</b>	<b>17 885.60</b>	<b>4 084.25</b>
	Nettoergebnis		31 161.80		44 680		13 801.35
<b>6150</b>	<b>Gemeindestrassen</b>	<b>31 845.05</b>	<b>683.25</b>	<b>46 630</b>	<b>1 950</b>	<b>17 885.60</b>	<b>4 084.25</b>
	Nettoergebnis		31 161.80		44 680		13 801.35
6150.3010.00	Löhne Wegmeister	3 908.50		7 200		3 781.50	
6150.3050.00	AG-Beiträge AHV, IV, EO, ALV, Verwaltungskosten	269.20		350		309.85	
6150.3053.01	AG-Beiträge an Unfallversicherungen und Krankentaggeld	145.45		0		0.00	
6150.3055.01	AG-Beiträge an Krankentaggeldversicherungen	143.40		0		0.00	
6150.3101.00	Betriebs-, Verbrauchsmaterial	2 438.60		1 500		504.35	
6150.3101.01	Strassensignale und Markierungen	4 918.45		0		0.00	
6150.3120.00	Energie, öffentliche Beleuchtung	4 253.25		6 100		2 576.00	
6150.3131.00	Planungen und Projektierungen Dritter	0.00		5 000		5 815.80	
6150.3137.00	Steuern und Abgaben	3.80		30		22.50	
6150.3141.00	Strassenunterhalt durch Dritte	11 102.55		22 000		164.80	
6150.3151.00	Unterhalt Material und Geräte	0.00		0		436.10	
6150.3161.00	Fahrzeugentschädigungen Wegmeister	2 811.05		2 600		2 423.90	
6150.3300.10	Planmässige Abschreibungen Strassen / Verkehrswege VV	1 850.80		1 850		1 850.80	
6150.4612.00	Interne Verrechnung Wegmeister		0.00		500		0.00
6150.4631.00	Beiträge des Kantons		683.25		1 450		4 084.25

# Erfolgsrechnung

Funktionale Gliederung 1.1.2019 bis 31.12.2019  
 Jaberg

		Jahresrechnung 2019		Budget 2019		Jahresrechnung 2018	
		Aufwand	Ertrag	Aufwand	Ertrag	Aufwand	Ertrag
<b>62</b>	<b>Öffentlicher Verkehr</b>	<b>21 832.00</b>		<b>12 150</b>		<b>17 971.00</b>	
	Nettoergebnis		21 832.00		12 150		17 971.00
<b>629</b>	<b>Öffentlicher Verkehr</b>	<b>21 832.00</b>		<b>12 150</b>		<b>17 971.00</b>	
	Nettoergebnis		21 832.00		12 150		17 971.00
<b>6291</b>	<b>Gemeindeanteil Öffentlicher Verkehr</b>	<b>21 832.00</b>		<b>12 150</b>		<b>17 971.00</b>	
	Nettoergebnis		21 832.00		12 150		17 971.00
6291.3631.00	Gemeindeanteil Lastenausgleich öffentlicher Verkehr	21 832.00		12 150		17 971.00	
<b>7</b>	<b>Umweltschutz und Raumordnung</b>	<b>158 916.70</b>	<b>148 644.00</b>	<b>152 960</b>	<b>140 610</b>	<b>200 055.70</b>	<b>190 770.05</b>
	Nettoergebnis		10 272.70		12 350		9 285.65
<b>71</b>	<b>Wasserversorgung</b>	<b>71 582.25</b>	<b>71 582.25</b>	<b>66 020</b>	<b>66 020</b>	<b>86 769.55</b>	<b>86 769.55</b>
	Nettoergebnis						
<b>710</b>	<b>Wasserversorgung</b>	<b>71 582.25</b>	<b>71 582.25</b>	<b>66 020</b>	<b>66 020</b>	<b>86 769.55</b>	<b>86 769.55</b>
	Nettoergebnis						
<b>7101</b>	<b>Wasserversorgung [Gemeindebetrieb]</b>	<b>71 582.25</b>	<b>71 582.25</b>	<b>66 020</b>	<b>66 020</b>	<b>86 769.55</b>	<b>86 769.55</b>
7101.3000.00	Entschädigungen, Tag- und Sitzungsgelder	0.00		150		0.00	
7101.3010.00	Löhne	1 097.50		1 250		982.50	
7101.3050.00	AG-Beiträge AHV, IV, EO, ALV	0.00		100		0.00	
7101.3119.00	Anschaffung von Wasserzählern	925.55		2 000		2 609.05	
7101.3130.00	Nachführung Wasserleitungskataster	2 355.70		1 750		5 276.35	
7101.3143.00	Baulicher Unterhalt	9 612.00		12 300		11 290.45	
7101.3151.00	Übriger Unterhalt	0.00		2 600		148.00	
7101.3510.10	Einlage in SF Werterhalt	14 625.00		14 630		14 625.00	
7101.3510.50	Einlagen in Spezialfinanzierungen Werterhalt Anschlussgebühren	0.00		0		7 800.00	
7101.3612.00	Wasserbezug von Blattenheid-Verband	33 317.80		28 500		34 848.52	
7101.4240.01	Erlös aus Grund- und Zählergebühren ab 2017		12 730.00		12 000		12 330.00
7101.4240.02	Erlös aus Verbrauchsgebühren ab 2017		57 782.40		41 000		62 839.55
7101.4240.03	Benützungsgebühren und Dienstleistungen		109.85		0		0.00
7101.4240.50	Anschlussgebühren		0.00		0		7 800.00
7101.4409.00	Verrechnete Zinsen (HRM 2)		960.00		720		800.00
7101.4510.01	Entnahme SF Werterhalt		0.00		12 300		0.00
7101.4611.01	Kantonsbeiträge		0.00		0		3 000.00
7101.9010.00	Ertragsüberschuss Abschluss SF Rechnungsausgleich	9 648.70	0.00	2 740	0	9 189.68	0.00
<b>72</b>	<b>Abwasserentsorgung</b>	<b>56 638.45</b>	<b>56 638.45</b>	<b>54 290</b>	<b>54 290</b>	<b>83 184.55</b>	<b>83 184.55</b>
	Nettoergebnis						

# Erfolgsrechnung

Funktionale Gliederung 1.1.2019 bis 31.12.2019

Jaberg

		Jahresrechnung 2019		Budget 2019		Jahresrechnung 2018	
		Aufwand	Ertrag	Aufwand	Ertrag	Aufwand	Ertrag
<b>720</b>	<b>Abwasserentsorgung</b>	<b>56 638.45</b>	<b>56 638.45</b>	<b>54 290</b>	<b>54 290</b>	<b>83 184.55</b>	<b>83 184.55</b>
	Nettoergebnis						
<b>7201</b>	<b>Abwasserentsorgung [Gemeindebetrieb]</b>	<b>56 638.45</b>	<b>56 638.45</b>	<b>54 290</b>	<b>54 290</b>	<b>83 184.55</b>	<b>83 184.55</b>
7201.3000.00	Entschädigungen, Tag- und Sitzungsgelder	0.00		400		200.00	
7201.3120.00	Energie	444.80		1 300		376.45	
7201.3130.00	Nachführung Kanalisationsleitungskataster	1 429.20		1 860		5 530.65	
7201.3132.00	Honorare externe Berater	0.00		0		734.55	
7201.3143.00	Baulicher Unterhalt	573.20		2 000		15 973.60	
7201.3300.30	Abschreibungen Wiederbeschaffungswert	769.25		1 890		13.30	
7201.3510.10	Einlage in SF Werterhalt	12 600.00		12 600		4 000.00	
7201.3510.50	Einlagen in Spezialfinanzierungen Werterhalt Anschlussgebühren	0.00		0		17 000.00	
7201.3612.00	Interne Verrechnung Wegmeister	0.00		500		0.00	
7201.3632.00	Betriebsbeiträge an ARA-Kiesental	31 986.90		27 000		29 508.60	
7201.4240.01	Erlös aus Grundgebühren ab 2017		20 640.00		18 500		20 000.00
7201.4240.02	Erlös aus Verbrauchsgebühren ab 2017		33 796.00		31 000		32 114.00
7201.4240.50	Anschlussgebühren		0.00		0		17 000.00
7201.4260.01	Rückerstattungen Dritter		0.00		0		- 2 846.35
7201.4409.00	Verrechnete Zinsen (HRM 2)		860.00		900		930.00
7201.4510.01	Entnahme SF Werterhalt		1 342.45		3 890		15 986.90
7201.9010.00	Ertragsüberschuss Abschluss SF Rechnungsausgleich	8 835.10	0.00	6 740	0	9 847.40	0.00
<b>73</b>	<b>Abfall</b>	<b>20 423.30</b>	<b>20 423.30</b>	<b>20 300</b>	<b>20 300</b>	<b>20 815.95</b>	<b>20 815.95</b>
	Nettoergebnis						
<b>730</b>	<b>Abfall</b>	<b>20 423.30</b>	<b>20 423.30</b>	<b>20 300</b>	<b>20 300</b>	<b>20 815.95</b>	<b>20 815.95</b>
	Nettoergebnis						
<b>7301</b>	<b>Abfall [Gemeindebetrieb]</b>	<b>20 423.30</b>	<b>20 423.30</b>	<b>20 300</b>	<b>20 300</b>	<b>20 815.95</b>	<b>20 815.95</b>
7301.3130.00	Kehrichtabfuhr	10 351.05		10 500		10 162.00	
7301.3130.10	Entsorgungsgebühren AVAG	8 679.95		9 000		8 619.40	
7301.3632.00	Beiträge an regionale Kadaversammelstelle	540.25		800		1 028.25	
7301.4240.00	Gebührenertrag		9 358.30		10 000		10 661.60
7301.4260.00	Rückerstattungen aus Gebührenverteiler AVAG		10 945.00		9 800		10 044.35
7301.4409.00	Verrechnete Zinsen (HRM 2)		120.00		110		110.00
7301.9010.00	Ertragsüberschuss Abschluss SF Rechnungsausgleich	852.05	0.00	0	0	1 006.30	0.00
7301.9011.00	Aufwandüberschuss Abschluss SF Rechnungsausgleich	0.00	0.00	0	390	0.00	0.00
<b>74</b>	<b>Verbauungen</b>	<b>287.60</b>		<b>900</b>		<b>272.10</b>	
	Nettoergebnis		287.60		900		272.10

# Erfolgsrechnung

Funktionale Gliederung 1.1.2019 bis 31.12.2019  
 Jaberg

		Jahresrechnung 2019		Budget 2019		Jahresrechnung 2018	
		Aufwand	Ertrag	Aufwand	Ertrag	Aufwand	Ertrag
<b>741</b>	<b>Gewässerverbauungen</b>	<b>287.60</b>				<b>272.10</b>	
	Nettoergebnis		287.60				272.10
<b>7410</b>	<b>Gewässerverbauungen</b>	<b>287.60</b>				<b>272.10</b>	
	Nettoergebnis		287.60				272.10
7410.3611.01	Entschädigungen an Kantone und Konkordate	287.60		0		272.10	
<b>745</b>	<b>Naturgefahren</b>			<b>900</b>			
	Nettoergebnis				900		
<b>7450</b>	<b>Naturgefahren</b>			<b>900</b>			
	Nettoergebnis				900		
7450.3134.00	Beitrag an die Einsatzkostenversicherung EVK	0.00		900		0.00	
<b>76</b>	<b>Bekämpfung von Umweltverschmutzung</b>	<b>- 80.00</b>		<b>100</b>			
	Nettoergebnis	80.00			100		
<b>761</b>	<b>Luftreinhaltung und Klimaschutz</b>	<b>- 80.00</b>		<b>100</b>			
	Nettoergebnis	80.00			100		
<b>7610</b>	<b>Luftreinhaltung und Klimaschutz</b>	<b>- 80.00</b>		<b>100</b>			
	Nettoergebnis	80.00			100		
7610.3130.01	Dienstleistungen Dritter Feuerungskontrolle	- 80.00		100		0.00	
<b>77</b>	<b>Übriger Umweltschutz</b>	<b>5 559.65</b>		<b>6 300</b>		<b>4 440.35</b>	
	Nettoergebnis		5 559.65		6 300		4 440.35
<b>771</b>	<b>Friedhof und Bestattung</b>	<b>5 559.65</b>		<b>6 000</b>		<b>4 148.45</b>	
	Nettoergebnis		5 559.65		6 000		4 148.45
<b>7716</b>	<b>Regionale Friedhoforganisation</b>	<b>5 559.65</b>		<b>6 000</b>		<b>4 148.45</b>	
	Nettoergebnis		5 559.65		6 000		4 148.45
7716.3612.00	Betriebsbeiträge an Gemeinde Kirchdorf	5 559.65		6 000		4 148.45	
<b>779</b>	<b>Umweltschutz</b>			<b>300</b>		<b>291.90</b>	
	Nettoergebnis				300		291.90
<b>7792</b>	<b>Hundetoiletten</b>			<b>300</b>		<b>291.90</b>	
	Nettoergebnis				300		291.90
7792.3101.00	Verbrauchsmaterial, Robidogsäcke	0.00		300		291.90	
<b>79</b>	<b>Raumordnung</b>	<b>4 505.45</b>		<b>5 050</b>		<b>4 573.20</b>	
	Nettoergebnis		4 505.45		5 050		4 573.20
<b>790</b>	<b>Raumordnung</b>	<b>4 505.45</b>		<b>5 050</b>		<b>4 573.20</b>	
	Nettoergebnis		4 505.45		5 050		4 573.20

# Erfolgsrechnung

Funktionale Gliederung 1.1.2019 bis 31.12.2019  
 Jaberg

		Jahresrechnung 2019		Budget 2019		Jahresrechnung 2018	
		Aufwand	Ertrag	Aufwand	Ertrag	Aufwand	Ertrag
<b>7907</b>	<b>Regionalkonferenzen</b>	<b>4 505.45</b>		<b>5 050</b>		<b>4 573.20</b>	
	Nettoergebnis		4 505.45		5 050		4 573.20
7907.3000.00	Entschädigungen, Tag- und Sitzungsgelder	0.00		250		0.00	
7907.3632.00	Beiträge an Region Bern-Mittelland	1 115.45		1 300		1 183.20	
7907.3634.00	Beiträge an Regionalkonferenz Bern-Mittelland	3 390.00		3 500		3 390.00	
<b>8</b>	<b>Volkswirtschaft</b>	<b>632.90</b>	<b>151 747.55</b>	<b>1 100</b>	<b>133 650</b>	<b>910.40</b>	<b>177 146.00</b>
	Nettoergebnis	151 114.65		132 550		176 235.60	
<b>81</b>	<b>Landwirtschaft</b>	<b>632.90</b>	<b>322.50</b>	<b>1 100</b>	<b>150</b>	<b>910.40</b>	<b>376.25</b>
	Nettoergebnis		310.40		950		534.15
<b>814</b>	<b>Produktionsverbesserungen Pflanzen</b>	<b>632.90</b>	<b>322.50</b>	<b>1 100</b>	<b>150</b>	<b>910.40</b>	<b>376.25</b>
	Nettoergebnis		310.40		950		534.15
<b>8140</b>	<b>Produktionsverbesserungen Pflanzen</b>	<b>632.90</b>	<b>322.50</b>	<b>1 100</b>	<b>150</b>	<b>910.40</b>	<b>376.25</b>
	Nettoergebnis		310.40		950		534.15
8140.3010.00	Entschädigung Ackerbaustellenleiter	407.90		450		670.40	
8140.3010.01	Entschädigung Feuerbrandkontrolleur	225.00		150		0.00	
8140.3130.00	Dienstleistungen Dritter	0.00		0		240.00	
8140.3132.00	Projekt Ökologische Vernetzung	0.00		500		0.00	
8140.4611.00	Kantonsbeiträge		322.50		150		376.25
<b>87</b>	<b>Brennstoffe und Energie</b>		<b>11 539.00</b>		<b>12 500</b>		<b>12 282.00</b>
	Nettoergebnis	11 539.00		12 500		12 282.00	
<b>871</b>	<b>Elektrizität</b>		<b>11 539.00</b>		<b>12 500</b>		<b>12 282.00</b>
	Nettoergebnis	11 539.00		12 500		12 282.00	
<b>8710</b>	<b>Elektrizität allgemein</b>		<b>11 539.00</b>		<b>12 500</b>		<b>12 282.00</b>
	Nettoergebnis	11 539.00		12 500		12 282.00	
8710.4120.00	Konzessionsgebühr BKW AG		11 539.00		12 500		12 282.00
<b>89</b>	<b>Sonstige gewerbliche Betriebe</b>		<b>139 886.05</b>		<b>121 000</b>		<b>164 487.75</b>
	Nettoergebnis	139 886.05		121 000		164 487.75	
<b>890</b>	<b>Sonstige gewerbliche Betriebe</b>		<b>139 886.05</b>		<b>121 000</b>		<b>164 487.75</b>
	Nettoergebnis	139 886.05		121 000		164 487.75	
<b>8900</b>	<b>Sonstige gewerbliche Betriebe</b>		<b>139 886.05</b>		<b>121 000</b>		<b>164 487.75</b>
	Nettoergebnis	139 886.05		121 000		164 487.75	
8900.4635.00	Inkonvenienzentschädigung Kiesabbau KAGA		19 755.05		23 000		23 203.50
8900.4635.01	Inkonvenienzentschädigung Deponie AVAG		66 033.70		67 000		83 207.45
8900.4635.02	Inkonvenienzentschädigung Deponie KAGA		54 097.30		31 000		58 076.80

# Erfolgsrechnung

Seite 1

Funktionale Gliederung 1.1.2019 bis 31.12.2019

Jaberg

		Jahresrechnung 2019		Budget 2019		Jahresrechnung 2018	
		Aufwand	Ertrag	Aufwand	Ertrag	Aufwand	Ertrag
<b>9</b>	<b>Finanzen und Steuern</b>	<b>157 076.68</b>	<b>797 214.50</b>	<b>141 270</b>	<b>769 600</b>	<b>345 214.15</b>	<b>790 394.80</b>
	Nettoergebnis	640 137.82		628 330		445 180.65	
<b>91</b>	<b>Steuern</b>	<b>- 9 819.15</b>	<b>675 530.20</b>	<b>1 000</b>	<b>653 200</b>	<b>12 462.10</b>	<b>673 519.05</b>
	Nettoergebnis	685 349.35		652 200		661 056.95	
<b>910</b>	<b>Steuern</b>	<b>- 9 819.15</b>	<b>675 530.20</b>	<b>1 000</b>	<b>653 200</b>	<b>12 462.10</b>	<b>673 519.05</b>
	Nettoergebnis	685 349.35		652 200		661 056.95	
<b>9100</b>	<b>Allgemeine Gemeindesteuern</b>	<b>- 9 871.45</b>	<b>598 246.05</b>	<b>1 000</b>	<b>579 500</b>	<b>12 423.10</b>	<b>597 392.30</b>
	Nettoergebnis	608 117.50		578 500		584 969.20	
9100.3180.00	Wertberichtigungen auf Steuerguthaben	- 10 678.50		0		11 013.75	
9100.3181.00	Forderungsverluste periodische Steuern	807.05		1 000		1 409.35	
9100.4000.00	Einkommenssteuern natürliche Personen Rechnungsjahr		515 635.15		465 000		432 900.55
9100.4000.20	Nach- und Strafsteuern		208.95		0		0.00
9100.4000.40	Aktive Steuerauscheidungen Einkommensteuern natürliche Personen		6 046.65		5 000		9 157.20
9100.4000.50	Passive Steuerauscheidungen Einkommensteuern natürliche Personen		- 12 412.60		- 12 000		- 14 198.10
9100.4000.60	Pauschale Steueranrechnung		- 28.15		0		436.45
9100.4001.00	Vermögenssteuern natürliche Personen Rechnungsjahr		25 478.85		26 500		25 895.60
9100.4001.40	Aktive Steuerauscheidung Vermögenssteuern natürliche Personen		196.75		500		662.25
9100.4001.50	Passive Steuerauscheidung Vermögenssteuern natürliche Personen		- 2 196.20		- 2 000		- 2 048.50
9100.4002.00	Quellensteuern natürliche Personen		863.85		1 500		- 326.85
9100.4010.00	Gewinnsteuern juristische Personen Rechnungsjahr		79 536.60		130 000		591 009.80
9100.4010.40	Aktive Steuerauscheidungen Gewinnsteuern juristische Personen		22 450.90		5 000		15 220.00
9100.4010.50	Passive Steuerauscheidungen Gewinnsteuern juristische Personen		- 139 423.70		- 40 000		- 45 631.10
9100.4010.70	Rückstellungen Steuerteilungen juristische Personen		102 000.00		0		- 416 000.00
9100.4011.00	Kapitalsteuern juristische Personen Rechnungsjahr		- 111.00		0		223.95
9100.4011.40	Aktive Steuerauscheidungen Kapitalsteuern juristische Personen		0.00		0		145.55
9100.4011.50	Passive Steuerauscheidungen Kapitalsteuern juristische Personen		0.00		0		- 54.50
<b>9101</b>	<b>Sondersteuern</b>		<b>20 254.70</b>		<b>25 000</b>		<b>19 952.65</b>
	Nettoergebnis	20 254.70		25 000		19 952.65	
9101.4022.00	Grundstückgewinnsteuern		14 507.20		15 000		5 713.95
9101.4022.10	Sonderveranlagungen		5 747.50		10 000		14 238.70

Datum: 22.04.2020

Rechnung 2019

Seite 71

# Erfolgsrechnung

Funktionale Gliederung 1.1.2019 bis 31.12.2019

Jaberg

		Jahresrechnung 2019		Budget 2019		Jahresrechnung 2018	
		Aufwand	Ertrag	Aufwand	Ertrag	Aufwand	Ertrag
<b>9102</b>	<b>Liegenschaftssteuern</b>	<b>52.30</b>	<b>56 249.45</b>		<b>48 000</b>	<b>39.00</b>	<b>55 394.10</b>
	Nettoergebnis	56 197.15		48 000		55 355.10	
9102.3181.00	Forderungsverluste Liegenschaftssteuern	52.30		0		39.00	
9102.4021.00	Liegenschaftsteuern		40 901.25		35 000		42 201.25
9102.4021.01	Liegenschaftssteuern Juristische Personen		15 348.20		13 000		13 192.85
<b>9103</b>	<b>Hundetaxe</b>		<b>780.00</b>		<b>700</b>		<b>780.00</b>
	Nettoergebnis	780.00		700		780.00	
9103.4033.00	Hundetaxen		780.00		700		780.00
<b>93</b>	<b>Finanz- und Lastenausgleich</b>	<b>60 959.00</b>	<b>1 639.00</b>	<b>61 030</b>	<b>2 400</b>	<b>49 153.00</b>	<b>3 551.00</b>
	Nettoergebnis		59 320.00		58 630		45 602.00
<b>930</b>	<b>Finanz- und Lastenausgleich</b>	<b>60 959.00</b>	<b>1 639.00</b>	<b>61 030</b>	<b>2 400</b>	<b>49 153.00</b>	<b>3 551.00</b>
	Nettoergebnis		59 320.00		58 630		45 602.00
<b>9300</b>	<b>Finanz- und Lastenausgleich</b>	<b>60 959.00</b>	<b>1 639.00</b>	<b>61 030</b>	<b>2 400</b>	<b>49 153.00</b>	<b>3 551.00</b>
	Nettoergebnis		59 320.00		58 630		45 602.00
9300.3621.60	Gemeindeanteil Lastenausgleich neue Aufgabenteilung	51 143.00		49 630		49 153.00	
9300.3622.70	Disparitätenabbau Gemeinden	9 816.00		11 400		0.00	
9300.4621.60	Zuschuss geografisch-topografische Lasten		1 243.00		1 800		1 814.00
9300.4621.61	Zuschuss soziodemografische Lasten		396.00		600		601.00
9300.4622.70	Zuschuss im Rahmen des Disparitätenabbaus		0.00		0		1 136.00
<b>96</b>	<b>Vermögens- und Schuldenverwaltung</b>	<b>74 049.57</b>	<b>119 981.35</b>	<b>57 360</b>	<b>114 000</b>	<b>53 646.60</b>	<b>113 171.55</b>
	Nettoergebnis	45 931.78		56 640		59 524.95	
<b>961</b>	<b>Zinsen</b>	<b>28 033.62</b>	<b>21 105.35</b>	<b>28 560</b>	<b>14 000</b>	<b>26 622.65</b>	<b>14 535.55</b>
	Nettoergebnis		6 928.27		14 560		12 087.10
<b>9610</b>	<b>Zinsen</b>	<b>28 033.62</b>	<b>21 105.35</b>	<b>28 560</b>	<b>14 000</b>	<b>26 622.65</b>	<b>14 535.55</b>
	Nettoergebnis		6 928.27		14 560		12 087.10
9610.3181.00	Tatsächliche Forderungsverluste	42.55		0		60.80	
9610.3401.00	Zinsen auf kurzfristigen Schulden	254.90		0		49.00	
9610.3406.00	Zinsen auf mittel- und langfristigen Schulden	24 824.17		24 800		22 993.65	
9610.3409.00	Verrechnete Zinsen Spezialfinanzierungen (70 - 72)	1 940.00		1 760		1 840.00	
9610.3499.00	Vergütungszinsen	972.00		2 000		1 679.20	
9610.4400.00	Zinsen flüssige Mittel		116.65		0		152.40
9610.4401.00	Verzugszinsen Steuern		2 713.70		2 500		2 288.60
9610.4940.00	Verrechnete Zinsen Spezialfinanzierungen		0.00		0		12 094.55
9610.4940.01	Interne Verrechnung Zinsen Mietwohnungen		18 275.00		11 500		0.00
<b>963</b>	<b>Liegenschaften des Finanzvermögens</b>	<b>46 015.95</b>	<b>98 876.00</b>	<b>28 800</b>	<b>100 000</b>	<b>27 023.95</b>	<b>98 636.00</b>
	Nettoergebnis	52 860.05		71 200		71 612.05	



# Erfolgsrechnung

Funktionale Gliederung 1.1.2019 bis 31.12.2019  
Jaberg

		Jahresrechnung 2019		Budget 2019		Jahresrechnung 2018	
		Aufwand	Ertrag	Aufwand	Ertrag	Aufwand	Ertrag
<b>9630</b>	<b>Liegenschaften des Finanzvermögens</b>	<b>46 015.95</b>	<b>98 876.00</b>	<b>28 800</b>	<b>100 000</b>	<b>27 023.95</b>	<b>98 636.00</b>
	Nettoergebnis	52 860.05		71 200		71 612.05	
9630.3102.00	Inserate	150.00		0		0.00	
9630.3132.00	Honorar Liegenschaftsverwaltung	5 371.80		6 000		5 365.35	
9630.3144.00	Baulicher Unterhalt	1 427.55		8 000		6 659.70	
9630.3149.00	Unterhalt übrige Sachanlagen	18 239.35		0		226.25	
9630.3439.00	Sachversicherungsprämien	2 552.25		3 300		2 678.10	
9630.3940.00	Interne Verrechnung Zinsen Mietwohnungen	18 275.00		11 500		12 094.55	
9630.4430.00	Mietzinsen Liegenschaften FV		98 876.00		100 000		98 636.00
<b>97</b>	<b>Rückverteilungen</b>		<b>63.95</b>				<b>153.20</b>
	Nettoergebnis	63.95				153.20	
<b>971</b>	<b>Rückverteilungen aus CO2-Abgabe</b>		<b>63.95</b>				<b>153.20</b>
	Nettoergebnis	63.95				153.20	
<b>9710</b>	<b>Rückverteilungen aus CO2-Abgabe</b>		<b>63.95</b>				<b>153.20</b>
	Nettoergebnis	63.95				153.20	
9710.4699.10	Rückverteilung CO2-Abgabe		63.95		0		153.20
<b>99</b>	<b>Nicht aufgeteilte Posten</b>	<b>31 887.26</b>		<b>21 880</b>		<b>229 952.45</b>	
	Nettoergebnis		31 887.26		21 880		229 952.45
<b>990</b>	<b>Nicht aufgeteilte Posten</b>	<b>27 191.60</b>		<b>21 880</b>			
	Nettoergebnis		27 191.60		21 880		
<b>9900</b>	<b>Nicht aufgeteilte Posten, Art. 84 GV</b>	<b>27 191.60</b>		<b>21 880</b>			
	Nettoergebnis		27 191.60		21 880		
9900.3894.01	Einlagen in finanzpolitische Reserven	27 191.60		21 880		0.00	
<b>999</b>	<b>Abschluss</b>	<b>4 695.66</b>				<b>229 952.45</b>	
	Nettoergebnis		4 695.66				229 952.45
<b>9990</b>	<b>Abschluss</b>	<b>4 695.66</b>				<b>229 952.45</b>	
	Nettoergebnis		4 695.66				229 952.45
9990.9000.00	Ertragsüberschuss Erfolgsrechnung	4 695.66	0.00	0	0	229 952.45	0.00

## 12.3 Erfolgsrechnung nach Sachgruppen

### Erfolgsrechnung Sachgruppen

Funktionale Gliederung 1.1.2019 bis 31.12.2019

Jaberg		Jahresrechnung 2019		Budget 2019		Jahresrechnung 2018	
		Aufwand	Ertrag	Aufwand	Ertrag	Aufwand	Ertrag
	<b>Total</b>	<b>1 132 723.80</b>	<b>1 132 723.80</b>	<b>1 115 750</b>	<b>1 115 750</b>	<b>1 324 108.30</b>	<b>1 324 108.30</b>
<b>3</b>	<b>Aufwand</b>	<b>1 108 692.29</b>		<b>1 106 270</b>		<b>1 074 112.47</b>	
<b>30</b>	<b>Personalaufwand</b>	<b>32 105.20</b>		<b>37 200</b>		<b>55 400.75</b>	
<b>300</b>	<b>Behörden und Kommissionen</b>	<b>21 220.40</b>		<b>21 350</b>		<b>20 871.50</b>	
3000	Löhne, Tag- und Sitzungsgelder an Behörden und Kommissionen	21 220.40		21 350		20 871.50	
<b>301</b>	<b>Löhne des Verwaltungs- und Betriebspersonals</b>	<b>9 164.30</b>		<b>13 550</b>		<b>30 026.40</b>	
3010	Löhne des Verwaltungs- und Betriebspersonals	9 164.30		13 550		30 026.40	
<b>305</b>	<b>Arbeitgeberbeiträge</b>	<b>1 620.50</b>		<b>1 300</b>		<b>4 352.85</b>	
3050	AG-Beiträge AHV, IV, EO, ALV, Verwaltungskosten	846.70		1 300		2 487.65	
3052	AG-Beiträge an Pensionskassen	0.00		0		0.00	
3053	AG-Beiträge an Unfallversicherungen	473.80		0		1 277.70	
3055	AG-Beiträge an Krankentaggeldversicherungen	300.00		0		587.50	
<b>309</b>	<b>Übriger Personalaufwand</b>	<b>100.00</b>		<b>1 000</b>		<b>150.00</b>	
3090	Aus- und Weiterbildung des Personals	100.00		1 000		150.00	
<b>31</b>	<b>Sach- und übriger Betriebsaufwand</b>	<b>341 043.47</b>		<b>315 050</b>		<b>361 283.25</b>	
<b>310</b>	<b>Material- und Warenaufwand</b>	<b>14 479.26</b>		<b>7 110</b>		<b>6 463.50</b>	
3100	Büromaterial	4 912.25		4 410		5 148.65	
3101	Betriebs-, Verbrauchsmaterial	8 137.95		2 300		1 314.85	
3102	Drucksachen, Publikationen	150.00		0		0.00	
3105	Lebensmittel	0.00		0		0.00	
3109	Übriger Material- und Warenaufwand	1 279.06		400		0.00	
<b>311</b>	<b>Nicht aktivierbare Anlagen</b>	<b>7 060.50</b>		<b>5 200</b>		<b>4 803.55</b>	
3110	Büromöbel und Geräte	112.20		0		1 545.50	
3111	Maschinen, Geräte und Fahrzeuge.	0.00		700		649.00	
3113	Hardware	264.75		2 500		0.00	
3116	Medizinische Geräte	5 223.40		0		0.00	
3118	Immaterielle Anlagen	0.00		0		0.00	
3119	Übrige nicht aktivierbare Anlagen	1 460.15		2 000		2 609.05	

## Erfolgsrechnung Sachgruppen

Funktionale Gliederung 1.1.2019 bis 31.12.2019

Jaberg

		Jahresrechnung 2019		Budget 2019		Jahresrechnung 2018	
		Aufwand	Ertrag	Aufwand	Ertrag	Aufwand	Ertrag
<b>312</b>	<b>Ver- und Entsorgung Liegenschaften Verwaltungsvermögen</b>	<b>9 685.65</b>		<b>12 800</b>		<b>8 706.50</b>	
3120	Ver- und Entsorgung Liegenschaften Verwaltungsvermögen	9 685.65		12 800		8 706.50	
<b>313</b>	<b>Dienstleistungen und Honorare</b>	<b>240 601.66</b>		<b>205 340</b>		<b>255 990.80</b>	
3130	Dienstleistungen Dritter	40 302.51		35 370		37 848.85	
3131	Planungen und Projektierungen Dritter	0.00		5 000		5 815.80	
3132	Honorare externe Berater, Gutachter, Fachexperten etc.	196 343.85		161 400		208 659.20	
3134	Sachversicherungsprämien	3 335.00		3 120		3 196.30	
3136	Honorare privatärztlicher Tätigkeit	616.50		420		448.15	
3137	Steuern und Abgaben	3.80		30		22.50	
<b>314</b>	<b>Baulicher Unterhalt und betrieblicher Unterhalt</b>	<b>45 917.85</b>		<b>48 850</b>		<b>40 654.60</b>	
3141	Unterhalt Strassen / Verkehrswege	11 102.55		22 000		164.80	
3143	Unterhalt übrige Tiefbauten	10 185.20		14 300		27 264.05	
3144	Unterhalt Hochbauten, Gebäude	3 829.90		9 000		8 118.70	
3149	Unterhalt übrige Sachanlagen	20 800.20		3 550		5 107.05	
<b>315</b>	<b>Unterhalt Mobilien und immaterielle Anlagen</b>	<b>16 006.50</b>		<b>19 500</b>		<b>15 290.00</b>	
3150	Unterhalt Büromöbel und -geräte	20.00		500		92.10	
3151	Unterhalt Apparate, Maschinen, Geräte, Fahrzeuge, Werkzeuge	0.00		2 600		584.10	
3153	Informatik-Unterhalt (Hardware)	0.00		0		0.00	
3156	Unterhalt medizinische Geräte	75.00		0		0.00	
3158	Unterhalt immaterielle Anlagen	15 911.50		16 400		14 613.80	
<b>316</b>	<b>Mieten, Leasing, Pachten, Benützungsgebühren</b>	<b>2 866.05</b>		<b>2 600</b>		<b>2 423.90</b>	
3161	Mieten, Benützungskosten Anlagen	2 811.05		2 600		2 423.90	
3169	Übrige Mieten und Benützungskosten	55.00		0		0.00	
<b>317</b>	<b>Spesenentschädigungen</b>	<b>10 694.90</b>		<b>6 500</b>		<b>8 591.90</b>	
3170	Reisekosten und Spesen	8 166.25		4 500		6 228.90	
3171	Exkursionen, Schulreisen und Lager	2 528.65		2 000		2 363.00	
<b>318</b>	<b>Wertberichtigungen auf Forderungen</b>	<b>- 9 776.60</b>		<b>1 000</b>		<b>12 522.90</b>	
3180	Wertberichtigungen auf Forderungen	- 10 678.50		0		11 013.75	
3181	Tatsächliche Forderungsverluste	901.90		1 000		1 509.15	
<b>319</b>	<b>Verschiedener Betriebsaufwand</b>	<b>3 507.70</b>		<b>6 150</b>		<b>5 835.60</b>	
3199	Übriger Betriebsaufwand	3 507.70		6 150		5 835.60	

## Erfolgsrechnung Sachgruppen

Funktionale Gliederung 1.1.2019 bis 31.12.2019

Jaberg

		Jahresrechnung 2019		Budget 2019		Jahresrechnung 2018	
		Aufwand	Ertrag	Aufwand	Ertrag	Aufwand	Ertrag
<b>33</b>	<b>Abschreibungen Verwaltungsvermögen</b>	<b>3 518.25</b>		<b>6 440</b>		<b>1 864.10</b>	
<b>330</b>	<b>Sachanlagen VV</b>	<b>3 518.25</b>		<b>6 440</b>		<b>1 864.10</b>	
3300	Planmässige Abschreibungen Sachanlagen	3 518.25		6 440		1 864.10	
<b>332</b>	<b>Abschreibungen Immaterielle Anlagen</b>						
3320	Planmässige Abschreibungen immaterielle Anlagen	0.00		0		0.00	
<b>34</b>	<b>Finanzaufwand</b>	<b>30 543.32</b>		<b>31 860</b>		<b>29 239.95</b>	
<b>340</b>	<b>Zinsaufwand</b>	<b>27 019.07</b>		<b>26 560</b>		<b>24 882.65</b>	
3401	Verzinsung kurzfristige Finanzverbindlichkeiten	254.90		0		49.00	
3406	Verzinsung langfristige Finanzverbindlichkeiten	24 824.17		24 800		22 993.65	
3409	Übrige Passivzinsen	1 940.00		1 760		1 840.00	
<b>343</b>	<b>Liegenschaftenaufwand Finanzvermögen</b>	<b>2 552.25</b>		<b>3 300</b>		<b>2 678.10</b>	
3439	Übriger Liegenschaftsaufwand FV	2 552.25		3 300		2 678.10	
<b>349</b>	<b>Verschiedener Finanzaufwand</b>	<b>972.00</b>		<b>2 000</b>		<b>1 679.20</b>	
3499	Übriger Finanzaufwand	972.00		2 000		1 679.20	
<b>35</b>	<b>Einlagen in Fonds und Spezialfinanzierungen</b>	<b>27 225.00</b>		<b>27 230</b>		<b>43 425.00</b>	
<b>351</b>	<b>Einlagen in Fonds und Spezialfinanzierungen im Eigenkapital</b>	<b>27 225.00</b>		<b>27 230</b>		<b>43 425.00</b>	
3510	Einlagen in Spezialfinanzierungen EK	27 225.00		27 230		43 425.00	
<b>36</b>	<b>Transferaufwand</b>	<b>628 790.45</b>		<b>655 110</b>		<b>570 804.87</b>	
<b>361</b>	<b>Entschädigungen an Gemeinwesen</b>	<b>413 175.95</b>		<b>448 050</b>		<b>394 182.32</b>	
3611	Entschädigungen an Kantone und Konkordate	143 055.15		144 050		139 086.00	
3612	Entschädigungen an Gemeinden und Gemeindeverbände	270 120.80		304 000		255 096.32	
<b>362</b>	<b>Finanz- und Lastenausgleich</b>	<b>60 959.00</b>		<b>61 030</b>		<b>49 153.00</b>	
3621	Finanz- und Lastenausgleich an Kanton	51 143.00		49 630		49 153.00	
3622	Finanz- und Lastenausgleich an Gemeinden und Gemeindeverbände	9 816.00		11 400		0.00	
<b>363</b>	<b>Beiträge an Gemeinwesen und Dritte</b>	<b>154 655.50</b>		<b>146 030</b>		<b>127 469.55</b>	
3631	Beiträge an Kantone und Konkordate	84 333.00		74 410		76 349.00	
3632	Beiträge an Gemeinden und Gemeindeverbände	38 175.15		36 960		34 260.05	

## Erfolgsrechnung Sachgruppen

Funktionale Gliederung 1.1.2019 bis 31.12.2019

Jaberg		Jahresrechnung 2019		Budget 2019		Jahresrechnung 2018	
		Aufwand	Ertrag	Aufwand	Ertrag	Aufwand	Ertrag
3634	Beiträge an öffentliche Unternehmungen	3 390.00		3 500		3 390.00	
3635	Beiträge an private Unternehmungen	0.00		0		0.00	
3636	Beiträge an private Organisationen ohne Erwerbszweck	28 757.35		31 160		13 470.50	
3637	Beiträge an private Haushalte	0.00		0		0.00	
<b>366</b>	<b>Abschreibungen Investitionsbeiträge</b>						
3660	Planmässige Abschreibung Investitionsbeiträge	0.00		0		0.00	
<b>38</b>	<b>Ausserordentlicher Aufwand</b>	<b>27 191.60</b>		<b>21 880</b>			
<b>389</b>	<b>Einlagen in das Eigenkapital</b>	<b>27 191.60</b>		<b>21 880</b>			
3894	Einlagen in finanzpolitische Reserven	27 191.60		21 880		0.00	
<b>39</b>	<b>Interne Verrechnungen</b>	<b>18 275.00</b>		<b>11 500</b>		<b>12 094.55</b>	
<b>392</b>	<b>Pacht, Mieten, Benützungskosten</b>						
3920	Interne Verrechnung von Pacht, Mieten, Benützungskosten	0.00		0		0.00	
<b>394</b>	<b>Kalk. Zinsen und Finanzaufwand</b>	<b>18 275.00</b>		<b>11 500</b>		<b>12 094.55</b>	
3940	Interne Verrechnung von kalk. Zinsen und Finanzaufwand	18 275.00		11 500		12 094.55	
<b>4</b>	<b>Ertrag</b>		<b>1 132 723.80</b>		<b>1 115 360</b>		<b>1 324 108.30</b>
<b>40</b>	<b>Fiskalertrag</b>		<b>675 530.20</b>		<b>653 200</b>		<b>673 519.05</b>
<b>400</b>	<b>Direkte Steuern natürliche Personen</b>		<b>533 793.25</b>		<b>484 500</b>		<b>452 478.60</b>
4000	Einkommenssteuern natürliche Personen		509 450.00		458 000		428 296.10
4001	Vermögenssteuern natürliche Personen		23 479.40		25 000		24 509.35
4002	Quellensteuern natürliche Personen		863.85		1 500		- 326.85
<b>401</b>	<b>Direkte Steuern juristische Personen</b>		<b>64 452.80</b>		<b>95 000</b>		<b>144 913.70</b>
4010	Gewinnsteuern juristische Personen		64 563.80		95 000		144 598.70
4011	Kapitalsteuern juristische Personen		- 111.00		0		315.00
<b>402</b>	<b>Übrige direkte Steuern</b>		<b>76 504.15</b>		<b>73 000</b>		<b>75 346.75</b>
4021	Grundsteuern		56 249.45		48 000		55 394.10
4022	Vermögensgewinnsteuern		20 254.70		25 000		19 952.65
4024	Erbschafts- und Schenkungssteuern		0.00		0		0.00
4029	Eingang abgeschriebene Steuern		0.00		0		0.00
<b>403</b>	<b>Besitz- und Aufwandsteuern</b>		<b>780.00</b>		<b>700</b>		<b>780.00</b>

## Erfolgsrechnung Sachgruppen

Funktionale Gliederung 1.1.2019 bis 31.12.2019  
Jaberg

		Jahresrechnung 2019		Budget 2019		Jahresrechnung 2018	
		Aufwand	Ertrag	Aufwand	Ertrag	Aufwand	Ertrag
4033	Hundesteuer		780.00		700		780.00
<b>41</b>	<b>Regalien und Konzessionen</b>		<b>11 539.00</b>		<b>12 500</b>		<b>12 282.00</b>
<b>412</b>	<b>Konzessionen</b>		<b>11 539.00</b>		<b>12 500</b>		<b>12 282.00</b>
4120	Konzessionen		11 539.00		12 500		12 282.00
<b>42</b>	<b>Entgelte</b>		<b>114 817.05</b>		<b>130 200</b>		<b>264 233.90</b>
<b>420</b>	<b>Ersatzabgaben</b>						
4200	Ersatzabgaben		0.00		0		0.00
<b>421</b>	<b>Gebühren für Amtshandlungen</b>		<b>5 568.40</b>		<b>6 600</b>		<b>6 047.30</b>
4210	Gebühren für Amtshandlungen		5 568.40		6 600		6 047.30
<b>424</b>	<b>Benützungsgebühren und Dienstleistungen</b>		<b>134 416.55</b>		<b>112 500</b>		<b>162 745.15</b>
4240	Benützungsgebühren und Dienstleistungen		134 416.55		112 500		162 745.15
<b>425</b>	<b>Erlös aus Verkäufen</b>		<b>301.80</b>		<b>800</b>		<b>462.40</b>
4250	Verkäufe		301.80		800		462.40
<b>426</b>	<b>Rückerstattungen</b>		<b>- 25 469.70</b>		<b>10 300</b>		<b>94 979.05</b>
4260	Rückerstattungen Dritter		- 25 469.70		10 300		94 979.05
<b>44</b>	<b>Finanzertrag</b>		<b>107 096.35</b>		<b>107 970</b>		<b>107 607.00</b>
<b>440</b>	<b>Zinsertrag</b>		<b>4 770.35</b>		<b>4 230</b>		<b>4 281.00</b>
4400	Zinsen flüssige Mittel		116.65		0		152.40
4401	Zinsen Forderungen und Kontokorrente		2 713.70		2 500		2 288.60
4409	Übrige Zinsen von Finanzvermögen		1 940.00		1 730		1 840.00
<b>443</b>	<b>Liegenschaftenertrag FV</b>		<b>98 876.00</b>		<b>100 000</b>		<b>98 636.00</b>
4430	Pacht- und Mietzinse Liegenschaften FV		98 876.00		100 000		98 636.00
<b>447</b>	<b>Liegenschaftenertrag VV</b>		<b>3 450.00</b>		<b>3 740</b>		<b>4 690.00</b>
4470	Pacht- und Mietzinse Liegenschaften VV		3 450.00		3 740		4 690.00
<b>45</b>	<b>Entnahmen aus Fonds und Spezialfinanzierungen</b>		<b>1 342.45</b>		<b>16 190</b>		<b>15 986.90</b>
<b>450</b>	<b>Entnahmen aus Fonds und Spezialfinanzierungen im Fremdkapital</b>						

## Erfolgsrechnung Sachgruppen

Funktionale Gliederung 1.1.2019 bis 31.12.2019

Jaberg

		Jahresrechnung 2019		Budget 2019		Jahresrechnung 2018	
		Aufwand	Ertrag	Aufwand	Ertrag	Aufwand	Ertrag
4501	Entnahmen aus Fonds des FK		0.00		0		0.00
<b>451</b>	<b>Entnahmen aus Fonds und Spezialfinanzierungen im Eigenkapital</b>		<b>1 342.45</b>		<b>16 190</b>		<b>15 986.90</b>
4510	Entnahmen aus Spezialfinanzierungen des EK		1 342.45		16 190		15 986.90
<b>46</b>	<b>Transferertrag</b>		<b>204 123.75</b>		<b>183 800</b>		<b>238 384.90</b>
<b>461</b>	<b>Entschädigungen von Gemeinwesen</b>		<b>61 851.50</b>		<b>58 950</b>		<b>66 108.70</b>
4611	Entschädigungen von Kantonen und Konkordaten		61 851.50		58 450		66 108.70
4612	Entschädigungen von Gemeinden und Gemeindeverbänden		0.00		500		0.00
<b>462</b>	<b>Finanz- und Lastenausgleich</b>		<b>1 639.00</b>		<b>2 400</b>		<b>3 551.00</b>
4621	Finanz- und Lastenausgleich von Kantonen und Konkordaten		1 639.00		2 400		2 415.00
4622	Finanz- und Lastenausgleich von Gemeinden und Gemeindeverbänden		0.00		0		1 136.00
<b>463</b>	<b>Beiträge von Gemeinwesen und Dritten</b>		<b>140 569.30</b>		<b>122 450</b>		<b>168 572.00</b>
4631	Beiträge von Kantonen und Konkordaten		683.25		1 450		4 084.25
4635	Beiträge von privaten Unternehmungen		139 886.05		121 000		164 487.75
<b>469</b>	<b>Verschiedener Transferertrag</b>		<b>63.95</b>				<b>153.20</b>
4699	Rückverteilungen		63.95		0		153.20
<b>48</b>	<b>Ausserordentlicher Ertrag</b>						
<b>489</b>	<b>Entnahmen aus dem Eigenkapital</b>						
4896	Entnahmen aus Neubewertungsreserven		0.00		0		0.00
<b>49</b>	<b>Interne Verrechnungen</b>		<b>18 275.00</b>		<b>11 500</b>		<b>12 094.55</b>
<b>492</b>	<b>Pacht, Mieten, Benützungskosten</b>						
4920	Interne Verrechnung von Pacht, Mieten, Benützungskosten		0.00		0		0.00
<b>494</b>	<b>Kalk. Zinsen und Finanzaufwand</b>		<b>18 275.00</b>		<b>11 500</b>		<b>12 094.55</b>
4940	Interne Verrechnung von kalk. Zinsen und Finanzaufwand		18 275.00		11 500		12 094.55
<b>9</b>	<b>Abschlusskonten</b>	<b>24 031.51</b>		<b>9 480</b>	<b>390</b>	<b>249 995.83</b>	
<b>90</b>	<b>Abschluss Erfolgsrechnung</b>	<b>24 031.51</b>		<b>9 480</b>	<b>390</b>	<b>249 995.83</b>	

## Erfolgsrechnung Sachgruppen

Funktionale Gliederung 1.1.2019 bis 31.12.2019

Jaberg

		Jahresrechnung 2019		Budget 2019		Jahresrechnung 2018	
		Aufwand	Ertrag	Aufwand	Ertrag	Aufwand	Ertrag
<b>900</b>	<b>Abschluss Allgemeiner Haushalt</b>	<b>4 695.66</b>				<b>229 952.45</b>	
9000	Ertragsüberschuss	4 695.66	0.00	0	0	229 952.45	0.00
9001	Aufwandüberschuss	0.00	0.00	0	0	0.00	0.00
<b>901</b>	<b>Abschluss Spezialfinanzierungen und Fonds im EK</b>	<b>19 335.85</b>		<b>9 480</b>	<b>390</b>	<b>20 043.38</b>	
9010	Abschluss Spezialfinanzierungen und Fonds im EK, Ertragsüberschuss	19 335.85	0.00	9 480	0	20 043.38	0.00
9011	Abschluss Spezialfinanzierungen und Fonds im EK, Aufwandüberschuss	0.00	0.00	0	390	0.00	0.00



## 12.4 Investitionsrechnung nach Funktionen

### Investitionsrechnung

Seite 1

Funktionale Gliederung 1.1.2019 bis 31.12.2019  
Jaberg

		Jahresrechnung 2019		Budget 2019		Jahresrechnung 2018	
		Ausgaben	Einnahmen	Ausgaben	Einnahmen	Ausgaben	Einnahmen
<b>0</b>	<b>Allgemeine Verwaltung</b>	<b>29 940.60</b>		<b>27 000</b>			
	Nettoergebnis		29 940.60		27 000		
<b>02</b>	<b>Allgemeine Dienste</b>	<b>29 940.60</b>		<b>27 000</b>			
	Nettoergebnis		29 940.60		27 000		
<b>029</b>	<b>Verwaltungsliegenschaften</b>	<b>29 940.60</b>		<b>27 000</b>			
	Nettoergebnis		29 940.60		27 000		
<b>0290</b>	<b>Verwaltungsliegenschaften</b>	<b>29 940.60</b>		<b>27 000</b>			
	Nettoergebnis		29 940.60		27 000		
0290.5040.01	Sanierung Lift Gemeindeverwaltung	29 940.60		27 000		0.00	
<b>7</b>	<b>Umweltschutz und Raumordnung</b>	<b>60 474.30</b>		<b>140 000</b>			
	Nettoergebnis		60 474.30		140 000		
<b>72</b>	<b>Abwasserentsorgung</b>	<b>60 474.30</b>		<b>140 000</b>			
	Nettoergebnis		60 474.30		140 000		
<b>720</b>	<b>Abwasserentsorgung</b>	<b>60 474.30</b>		<b>140 000</b>			
	Nettoergebnis		60 474.30		140 000		
<b>7201</b>	<b>Abwasserentsorgung [Gemeindebetrieb]</b>	<b>60 474.30</b>		<b>140 000</b>			
	Nettoergebnis		60 474.30		140 000		
7201.5032.01	Umsetzung GEP-Massnahmen	60 474.30		140 000		0.00	
<b>9</b>	<b>Finanzen und Steuern</b>		<b>90 414.90</b>		<b>167 000</b>		
	Nettoergebnis	90 414.90		167 000			
<b>99</b>	<b>Nicht aufgeteilte Posten</b>		<b>90 414.90</b>		<b>167 000</b>		
	Nettoergebnis	90 414.90		167 000			
<b>999</b>	<b>Abschluss</b>		<b>90 414.90</b>		<b>167 000</b>		
	Nettoergebnis	90 414.90		167 000			
<b>9990</b>	<b>Abschluss</b>		<b>90 414.90</b>		<b>167 000</b>		
	Nettoergebnis	90 414.90		167 000			
9990.6900.00	Aktivierete Ausgaben		90 414.90		167 000		0.00

## 12.5 Investitionsrechnung nach Sachgruppen

### Investitionsrechnung Sachgruppen

Funktionale Gliederung 1.1.2019 bis 31.12.2019  
Jaberg

		Jahresrechnung 2019		Budget 2019		Jahresrechnung 2018	
		Ausgaben	Einnahmen	Ausgaben	Einnahmen	Ausgaben	Einnahmen
	<b>Total</b>	<b>90 414.90</b>	<b>90 414.90</b>	<b>167 000</b>	<b>167 000</b>		
<b>5</b>	<b>Investitionsausgaben</b>	<b>90 414.90</b>		<b>167 000</b>			
<b>50</b>	<b>Sachanlagen</b>	<b>90 414.90</b>		<b>167 000</b>			
<b>501</b>	<b>Strassen / Verkehrswege</b>						
5010	Strassen / Verkehrswege	0.00		0		0.00	
<b>503</b>	<b>Übriger Tiefbau</b>	<b>60 474.30</b>		<b>140 000</b>			
5032	Tiefbauten Abwasserbeseitigung	60 474.30		140 000		0.00	
5034	Tiefbauten Elektrizitätswerk	0.00		0		0.00	
<b>504</b>	<b>Hochbauten</b>	<b>29 940.60</b>		<b>27 000</b>			
5040	Hochbauten	29 940.60		27 000		0.00	
<b>52</b>	<b>Immaterielle Anlagen</b>						
<b>529</b>	<b>Übrige immaterielle Anlagen</b>						
5290	Übrige immaterielle Anlagen	0.00		0		0.00	
<b>59</b>	<b>Übertrag an Bilanz</b>						
<b>590</b>	<b>Passivierungen</b>						
5900	Passivierte Einnahmen	0.00		0		0.00	
<b>6</b>	<b>Investitionseinnahmen</b>		<b>90 414.90</b>		<b>167 000</b>		
<b>63</b>	<b>Investitionsbeiträge für eigene Rechnung</b>						
<b>637</b>	<b>Private Haushalte</b>						
6370	Investitionsbeiträge von privaten Haushalten		0.00		0		0.00
<b>64</b>	<b>Rückzahlung von Darlehen</b>						
<b>642</b>	<b>Gemeinden und Gemeindezweckverbände</b>						

## Investitionsrechnung Sachgruppen

Funktionale Gliederung 1.1.2019 bis 31.12.2019

Jaberg

		Jahresrechnung 2019		Budget 2019		Jahresrechnung 2018	
		Ausgaben	Einnahmen	Ausgaben	Einnahmen	Ausgaben	Einnahmen
6420	Rückzahlung von Darlehen an Gemeinden und Gemeindeverbände		0.00		0		0.00
<b>69</b>	<b>Übertrag an Bilanz</b>		<b>90 414.90</b>		<b>167 000</b>		
<b>690</b>	<b>Aktivierungen</b>		<b>90 414.90</b>		<b>167 000</b>		
6900	Aktivierte Ausgaben		90 414.90		167 000		0.00